

CONTABILIDAD NACIONAL

Grupo Institucional:	ÓRGANOS_DESCONCENTRADOS
Entidad:	12587 - Consejo de Seguridad Vial (COSEVI)
Año:	2023
Tipo de Presentación:	TRIMESTRAL
Período Contable:	IV_TRIMESTRE
Fecha presentación a Contabilidad Nacional:	15 de febrero 2023

**Generalidades de presentación**

a.	Balanza Comprobación	Presenta		Justificación
1	Balanza de Comprobación	<input type="radio"/>	No Aplica	
2	Balanza de Comprobación nivel 1	✓	SI	
3	Balanza de Comprobación nivel 2	✓	SI	
4	Balanza de Comprobación nivel 3	✓	SI	
5	Balanza de Comprobación nivel 4	✓	SI	
6	Balanza de Comprobación nivel 5	✓	SI	
7	Balanza de Comprobación nivel 6	✓	SI	
8	Balanza de Comprobación nivel 7	✓	SI	
9	Balanza de Comprobación nivel 8	✓	SI	
10	Cuentas Saldos Negativo	✓	SI	
11	Cuentas Vrs Plan Contable	▶	Error	
12	Cuentas Reciprocas	▶	Error	
13	Saldos Período Anterior	✓	SI	
14	Confirmación de Saldos	✓	SI	
15	Balanza con saldos mayores a dos decimales	✓	SI	
b.	Capital	Presenta		Justificación
1	Capital Inicial Balanza coincide certificación de capital	✓	SI	
c.	Estados Financieros	Presenta		Justificación
1	Balance General de Situación correcto sin errores	✓	SI	
2	Estado de Resultados Rendimiento correcto sin errores	✓	SI	
3	Estado de Cambios en el Patrimonio correcto sin errores	✓	SI	
4	Estado de Flujo de Efectivo correcto sin errores	✓	SI	
5	Estado de Evolución de Bienes correcto sin errores	✓	SI	Ver revelación Nota 62 en las NEF 12-2023
6	Estados Financiero Segmentos (en caso de que aplique)	<input type="radio"/>	No Aplica	
7	Estado de Deuda Pública correcto sin errores	✓	SI	
8	Notas a los Estados Financieros	✓	SI	
d.	Certificaciones	Presenta		Justificación
1	Certificación Comisión de NICSP Institucional	✓	SI	
2	Certificación de uso de Políticas Contables	✓	SI	
3	Certificación Comisión Administración de Riesgo (Impacto Covid-19)	✓	SI	
4	FODA (Impacto Covid-19)	✓	SI	
e.	Notas Pandemia	Presenta		Justificación
1	Pandemia 2020 NICSP 21 Deterioro de Valor de Activos no generadores de Efectivo	<input type="radio"/>	No Aplica	
2	Pandemia 2020 NICSP 26 Deterioro del Valor de Activos generadores de efectivo	<input type="radio"/>	No Aplica	
3	Pandemia 2020 NICSP 39 Beneficios a los Empleados	✓	SI	
4	Pandemia 2020 NICSP 23 Ingresos Transferencias corrientes	<input type="radio"/>	No Aplica	
5	Pandemia 2020 NICSP 23 Ingresos Transferencias capital	<input type="radio"/>	No Aplica	

6	Pandemia 2020 Gastos Transferencias corrientes	✓	SI	
7	Pandemia 2020 Gastos Transferencias capital	○	No Aplica	
8	Pandemia 2020 Control de Gasto	○	No Aplica	
9	Pandemia 2020 NICSP 23 Ingresos por Impuestos	○	No Aplica	
10	Pandemia 2020 NICSP 23 Ingresos Contribuciones Sociales	○	No Aplica	
11	Pandemia 2020 NICSP 23 Otros Ingresos	○	No Aplica	
12	Pandemia 2020 Cuentas por Cobrar	○	No Aplica	
13	Pandemia 2020 Documentos por Cobrar	○	No Aplica	
<b>f.</b>	<b>Matriz de Autoevaluación NICSP</b>	<b>Presenta</b>		<b>Justificación</b>
1	Matriz de Autoevaluación NICSP actualizada trimestral	✓	SI	
<b>g.</b>	<b>Oficio de Presentación EEFF</b>	<b>Presenta</b>		<b>Justificación</b>
1	Oficio de presentación de los EEFF firmado maximo jerarca	✓	SI	
<b>h.</b>	<b>Informes de Auditorías y CGR</b>	<b>Presenta</b>		<b>Justificación</b>
1	Nota complementaria Informes de Auditoria Externa, Interna o especial de la CGR en EEFF, obtener los resultados y disposiciones	✓	SI	
<b>i.</b>	<b>Depuración de Cuentas Contables</b>	<b>Presenta</b>		<b>Justificación</b>
1	Nota complementaria en el Estado de Notas Contables denominada "Depuración de Cuentas Contables", e incluir el plan de acción que esta lleva a cabo la entidad para obtener estados financieros con cuentas contables depuradas y a un valor razonable	✓	SI	
<b>j.</b>	<b>Cumplimiento de la Ley 10092</b>	<b>Presenta</b>		<b>Justificación</b>
1	Nota complementaria al Estado de Notas Contables denominada "Cumplimiento de la Ley 10092", el ente contable debe revelar el Plan de Acción para cumplir con el inventario y el procedimiento para emitir la certificación correspondiente.	✓	SI	
<b>k.</b>	<b>Informe Matriz de autoevaluación</b>	<b>Presenta</b>		<b>Justificación</b>
1	Nota complementaria el ente contable debe presentar un informe actualizado de la matriz de autoevaluación a junio 2022, con una nota aclaratoria del seguimiento de los planes de acción para eliminar brechas.	✓	SI	
<b>l.</b>	<b>Resultados de Oficios de Observaciones CN</b>	<b>Presenta</b>		<b>Justificación</b>
1	Nota complementaria denominada "Resultados de Oficios de Observaciones de la Contabilidad Nacional"	✓	SI	
<b>m.</b>	<b>Estados Financieros y Balanza de Comprobación de Apertura</b>	<b>Presenta</b>		
1	Nota complementaria el ente contable debe presentar y todos los cambios técnicos contables que ha debido realizar para pasar de una contabilidad presupuestaria a una contabilidad base devengo, y los impactos de las NICSP.	✓	SI	
<b>n.</b>	<b>Registro de firmas</b>	<b>Presenta</b>		<b>Justificación</b>
1	Registro de firmas actualizado digitalmente si procede	✓	SI	
<b>Declaración sobre Herramienta de Revisión Balances de Comprobación, EEFF y Cuentas Recíprocas</b>				
Se declara que la información emitida en esta herramienta fue revisada y verificada.				
Firma Digital del Jerarca:			Firma Digital del Contador a.i.:	
Cindy Coto Calvo			Jesús Núñez López	

CODIGO SEGMENTO	CUENTA (REPORTAR MÁXIMO A NIVEL)	NOMBRE CUENTA	SALDO INICIAL	DEBITOS PERIODO	CREDITOS PERIODO	SALDO FINAL
2.1	1.	ACTIVO	117 077 726 806,48	136 879 473 005,21	138 532 630 638,98	115 424 569 172,71
2.1	1.1.	ACTIVO CORRIENTE	81 571 926 667,80	133 242 726 730,17	134 228 728 798,02	80 585 924 599,95
2.1	1.1.1.	EFFECTIVO Y EQUIVALENTES DE EFFECTIVO	598 807 259,66	80 185 430 847,76	80 256 116 748,70	528 121 358,72
2.1	1.1.1.01.	EFFECTIVO	598 807 259,66	80 185 430 847,76	80 256 116 748,70	528 121 358,72
2.1	1.1.1.01.02.	DEPÓSITOS BANCARIOS	570 807 254,11	80 185 180 380,41	80 250 866 275,80	505 121 358,72
2.1	1.1.1.01.02.02.	DEPÓSITOS BANCARIOS EN EL SECTOR PÚBLICO INTERNO	399 216 017,86	40 662 158 616,89	40 805 243 010,28	256 131 624,47
2.1	1.1.1.01.02.02.2.21101	BANCO DE COSTA RICA	234 606 414,10	13 592 410 853,02	13 669 429 569,30	157 887 697,82
2.1	1.1.1.01.02.02.2.21103	BANCO NACIONAL DE COSTA RICA	158 414 684,35	26 951 734 486,18	27 030 689 416,04	79 459 754,49
2.1	1.1.1.01.02.02.2.23100	BANCO CENTRAL DE COSTA RICA (BCCR)	6 194 919,41	118 013 277,69	105 124 024,94	19 084 172,16
2.1	1.1.1.01.02.02.3.	CAJA ÚNICA	171 591 236,25	39 523 021 763,52	39 445 623 265,52	248 989 734,25
2.1	1.1.1.01.02.02.3.11206	CAJA ÚNICA	0,00	39 424 639 059,52	39 424 639 059,52	0,00
2.1	1.1.1.01.02.02.3.99999	CUENTA BANCARIAS INSTITUCIONALES (GARANTIAS)	171 591 236,25	98 382 704,00	20 984 206,00	248 989 734,25
2.1	1.1.1.01.03.	CAJAS CHICAS Y FONDOS ROTATORIOS	28 000 005,55	250 467,35	5 250 472,90	23 000 000,00
2.1	1.1.1.01.03.01.	CAJAS CHICAS	28 000 000,00	0,00	5 000 000,00	23 000 000,00
2.1	1.1.1.01.03.01.2.	CAJAS CHICAS EN EL PAÍS	28 000 000,00	0,00	5 000 000,00	23 000 000,00
2.1	1.1.1.01.03.01.2.99999	CAJAS CHICAS EN EL PAÍS	28 000 000,00	0,00	5 000 000,00	23 000 000,00
2.1	1.1.1.01.03.02.	FONDOS ROTATORIOS	5,55	250 467,35	250 472,90	0,00
2.1	1.1.1.01.03.02.2.	FONDOS ROTATORIOS EN EL SECTOR PÚBLICO INTERNO	5,55	250 467,35	250 472,90	0,00
2.1	1.1.1.01.03.02.2.99999	FONDOS ROTATORIOS EN EL SECTOR PÚBLICO INTERNO	5,55	250 467,35	250 472,90	0,00
2.1	1.1.3.	CUENTAS A COBRAR A CORTO PLAZO	71 346 782 956,81	50 886 662 967,69	51 588 241 521,33	70 645 204 403,17
2.1	1.1.3.13.	CUENTA POR COBRAR PRESUPUESTARIA	8 328 581 447,36	23 939 810 321,49	27 448 539 704,51	4 819 852 064,34
2.1	1.1.3.13.01.	CUENTA POR COBRAR PRESUPUESTARIA	8 328 581 447,36	23 939 810 321,49	27 448 539 704,51	4 819 852 064,34
2.1	1.1.3.13.01.01.	CUENTA POR COBRAR PRESUPUESTARIA	8 328 581 447,36	23 939 810 321,49	27 448 539 704,51	4 819 852 064,34
2.1	1.1.3.13.01.01.0.	CUENTA POR COBRAR PRESUPUESTARIA	8 328 581 447,36	23 939 810 321,49	27 448 539 704,51	4 819 852 064,34
2.1	1.1.3.13.01.01.0.11206	CUENTA POR COBRAR PRESUPUESTARIA	8 328 581 447,36	23 939 810 321,49	27 448 539 704,51	4 819 852 064,34
2.1	1.1.3.98.	OTRAS CUENTAS A COBRAR A CORTO PLAZO	77 050 106 371,36	26 336 660 273,61	21 162 537 425,22	82 224 229 219,75
2.1	1.1.3.98.01.	MULTAS, SANCIONES, REMATES Y CONFISCACIONES DE ORIGEN NO TRIBUTARIO	77 000 774 052,11	5 925 514 670,14	754 559 847,27	82 171 728 874,98
2.1	1.1.3.98.01.01.	MULTAS Y SANCIONES ADMINISTRATIVAS A COBRAR C/P	77 000 774 052,11	5 925 514 670,14	754 559 847,27	82 171 728 874,98
2.1	1.1.3.98.01.01.0.99999	MULTAS Y SANCIONES ADMINISTRATIVAS A COBRAR C/P	77 000 774 052,11	5 925 514 670,14	754 559 847,27	82 171 728 874,98
2.1	1.1.3.98.01.01.0.99999	MULTAS Y SANCIONES ADMINISTRATIVAS A COBRAR C/P	77 000 774 052,11	5 925 514 670,14	754 559 847,27	82 171 728 874,98
2.1	1.1.3.98.03.	DEPÓSITOS EN GARANTÍA C/P	4 919 792,40	0,00	0,00	4 919 792,40
2.1	1.1.3.98.03.02.	DEPÓSITOS EN GARANTÍA EN EL SECTOR PÚBLICO INTERNO C/P	4 919 792,40	0,00	0,00	4 919 792,40
2.1	1.1.3.98.03.02.0.	DEPOSITOS EN GARANTIA EN EL SECTOR PUBLICO INTERNO C.P.	4 919 792,40	0,00	0,00	4 919 792,40
2.1	1.1.3.98.03.02.0.99999	DEPOSITOS EN GARANTIA EN EL SECTOR PUBLICO INTERNO C.P.	4 919 792,40	0,00	0,00	4 919 792,40
2.1	1.1.3.98.99.	CRÉDITOS VARIOS C/P	44 412 526,85	20 411 145 603,47	20 407 977 577,95	47 580 552,37
2.1	1.1.3.98.99.01.	CRÉDITOS VARIOS CON EL SECTOR PRIVADO INTERNO C/P	44 412 526,85	20 411 145 603,47	20 407 977 577,95	47 580 552,37
2.1	1.1.3.98.99.01.0.	CRÉDITOS VARIOS CON EL SECTOR PRIVADO INTERNO C/P	44 412 526,85	20 411 145 603,47	20 407 977 577,95	47 580 552,37
2.1	1.1.3.98.99.01.0.22191	CUENTAS POR COBRAR (INS)	0,00	20 406 607 565,33	20 406 607 565,33	0,00
2.1	1.1.3.98.99.01.0.99999	CRÉDITOS VARIOS CON EL SECTOR PRIVADO INTERNO C/P	44 412 526,85	5 078 038,14	1 910 012,62	47 580 552,37
2.1	1.1.3.99.	PREVISIONES PARA DETERIORO DE CUENTAS A COBRAR A CORTO PLAZO *	-14 031 904 861,91	610 192 372,59	2 977 164 391,60	-16 398 876 880,92
2.1	1.1.3.99.99.	PREVISIONES PARA OTRAS CUENTAS A COBRAR C/P *	-14 031 904 861,91	610 192 372,59	2 977 164 391,60	-16 398 876 880,92
2.1	1.1.3.99.99.01.	PREVISIONES PARA MULTAS, SANCIONES, REMATES Y CONFISCACIONES DE O	-13 983 741 165,12	610 192 372,59	2 977 164 391,60	-16 350 713 184,13
2.1	1.1.3.99.99.01.0.	PREVISIONES PARA MULTAS, SANCIONES, REMATES Y CONFISCACIONES DE O	-13 983 741 165,12	610 192 372,59	2 977 164 391,60	-16 350 713 184,13
2.1	1.1.3.99.99.01.0.99999	PREVISIONES PARA MULTAS, SANCIONES, REMATES Y CONFISCACIONES DE O	-13 983 741 165,12	610 192 372,59	2 977 164 391,60	-16 350 713 184,13
2.1	1.1.3.99.99.99.	PREVISIONES PARA CRÉDITOS VARIOS C/P *	-48 163 696,79	0,00	0,00	-48 163 696,79
2.1	1.1.3.99.99.99.0.	PREVISIONES PARA CRÉDITOS VARIOS C/P *	-48 163 696,79	0,00	0,00	-48 163 696,79
2.1	1.1.3.99.99.99.0.99999	PREVISIONES PARA CRÉDITOS VARIOS C/P *	-48 163 696,79	0,00	0,00	-48 163 696,79
2.1	1.1.4.	INVENTARIOS	9 601 672 632,73	2 079 277 765,72	2 274 547 173,14	9 406 403 225,31
2.1	1.1.4.01.	MATERIALES Y SUMINISTROS PARA CONSUMO Y PRESTACIÓN DE SERVICIOS	179 457 899,75	315 793 738,93	279 916 038,04	215 335 600,64
2.1	1.1.4.01.01.	PRODUCTOS QUÍMICOS Y CONEXOS	106 199 284,22	123 791 067,05	123 203 723,98	106 786 627,29
2.1	1.1.4.01.01.01.	COMBUSTIBLES Y LUBRICANTES	0,00	216 960,00	216 960,00	0,00
2.1	1.1.4.01.01.01.0.	COMBUSTIBLES Y LUBRICANTES	0,00	216 960,00	216 960,00	0,00
2.1	1.1.4.01.01.01.0.99999	COMBUSTIBLES Y LUBRICANTES	0,00	216 960,00	216 960,00	0,00
2.1	1.1.4.01.01.02.	PRODUCTOS FARMACÉUTICOS Y MEDICINALES	2 254 965,01	4 470 952,48	5 302 775,51	1 423 141,98
2.1	1.1.4.01.01.02.0.	PRODUCTOS FARMACÉUTICOS Y MEDICINALES	2 254 965,01	4 470 952,48	5 302 775,51	1 423 141,98
2.1	1.1.4.01.01.02.0.99999	PRODUCTOS FARMACÉUTICOS Y MEDICINALES	2 254 965,01	4 470 952,48	5 302 775,51	1 423 141,98
2.1	1.1.4.01.01.04.	TINTAS, PINTURAS Y DILUYENTES	103 944 319,21	118 127 711,66	117 626 897,10	104 445 133,77
2.1	1.1.4.01.01.04.0.	TINTAS, PINTURAS Y DILUYENTES	103 944 319,21	118 127 711,66	117 626 897,10	104 445 133,77
2.1	1.1.4.01.01.04.0.99999	TINTAS, PINTURAS Y DILUYENTES	103 944 319,21	118 127 711,66	117 626 897,10	104 445 133,77
2.1	1.1.4.01.01.99.	OTROS PRODUCTOS QUÍMICOS Y CONEXOS	0,00	975 442,91	57 091,37	918 351,54
2.1	1.1.4.01.01.99.0.	OTROS PRODUCTOS QUÍMICOS Y CONEXOS	0,00	975 442,91	57 091,37	918 351,54
2.1	1.1.4.01.01.99.0.99999	OTROS PRODUCTOS QUÍMICOS Y CONEXOS	0,00	975 442,91	57 091,37	918 351,54
2.1	1.1.4.01.03.	MATERIALES Y PRODUCTOS DE USO EN LA CONSTRUCCIÓN Y MANTENIMIENTO	1 009 258,32	116 107 718,41	112 951 702,64	4 165 274,09
2.1	1.1.4.01.03.01.	MATERIALES Y PRODUCTOS METÁLICOS	11 074,00	973 096,29	822 348,30	161 821,99
2.1	1.1.4.01.03.01.0.	MATERIALES Y PRODUCTOS METÁLICOS	11 074,00	973 096,29	822 348,30	161 821,99
2.1	1.1.4.01.03.01.0.99999	MATERIALES Y PRODUCTOS METÁLICOS	11 074,00	973 096,29	822 348,30	161 821,99
2.1	1.1.4.01.03.02.	MATERIALES Y PRODUCTOS MINERALES Y ASFÁLTICOS	0,00	3 265 739,96	2 280 773,96	984 966,00
2.1	1.1.4.01.03.02.0.	MATERIALES Y PRODUCTOS MINERALES Y ASFÁLTICOS	0,00	3 265 739,96	2 280 773,96	984 966,00
2.1	1.1.4.01.03.02.0.99999	MATERIALES Y PRODUCTOS MINERALES Y ASFÁLTICOS	0,00	3 265 739,96	2 280 773,96	984 966,00
2.1	1.1.4.01.03.04.	MATERIALES Y PRODUCTOS ELÉCTRICOS, TELEFÓNICOS Y DE CÓMPUTO	998 184,32	34 723 080,18	33 247 210,17	2 474 054,33
2.1	1.1.4.01.03.04.0.	MATERIALES Y PRODUCTOS ELÉCTRICOS, TELEFÓNICOS Y DE CÓMPUTO	998 184,32	34 723 080,18	33 247 210,17	2 474 054,33
2.1	1.1.4.01.03.04.0.99999	MATERIALES Y PRODUCTOS ELÉCTRICOS, TELEFÓNICOS Y DE CÓMPUTO	998 184,32	34 723 080,18	33 247 210,17	2 474 054,33
2.1	1.1.4.01.03.05.	MATERIALES Y PRODUCTOS DE VIDRIO	0,00	76 480 938,63	76 480 938,63	0,00
2.1	1.1.4.01.03.05.0.	MATERIALES Y PRODUCTOS DE VIDRIO	0,00	76 480 938,63	76 480 938,63	0,00
2.1	1.1.4.01.03.05.0.99999	MATERIALES Y PRODUCTOS DE VIDRIO	0,00	76 480 938,63	76 480 938,63	0,00
2.1	1.1.4.01.03.06.	MATERIALES Y PRODUCTOS DE PLÁSTICO	0,00	188 327,20	44 817,63	143 509,57
2.1	1.1.4.01.03.06.0.	MATERIALES Y PRODUCTOS DE PLÁSTICO	0,00	188 327,20	44 817,63	143 509,57
2.1	1.1.4.01.03.06.0.99999	MATERIALES Y PRODUCTOS DE PLÁSTICO	0,00	188 327,20	44 817,63	143 509,57
2.1	1.1.4.01.03.99.	OTROS MATERIALES Y PRODUCTOS DE USO EN LA CONSTRUCCIÓN Y MANTENIMIENTO	0,00	476 536,15	75 613,95	400 922,20
2.1	1.1.4.01.03.99.0.	OTROS MATERIALES Y PRODUCTOS DE USO EN LA CONSTRUCCIÓN Y MANTENIMIENTO	0,00	476 536,15	75 613,95	400 922,20
2.1	1.1.4.01.03.99.0.99999	OTROS MATERIALES Y PRODUCTOS DE USO EN LA CONSTRUCCIÓN Y MANTENIMIENTO	0,00	476 536,15	75 613,95	400 922,20
2.1	1.1.4.01.04.	HERRAMIENTAS E INSTRUMENTOS	41 755 345,24	7 095 133,60	4 073 505,11	44 776 973,73
2.1	1.1.4.01.04.01.	HERRAMIENTAS E INSTRUMENTOS	64 037,10	2 861 592,56	2 155 407,54	770 222,12
2.1	1.1.4.01.04.01.0.	HERRAMIENTAS E INSTRUMENTOS	64 037,10	2 861 592,56	2 155 407,54	770 222,12
2.1	1.1.4.01.04.01.0.99999	HERRAMIENTAS E INSTRUMENTOS	64 037,10	2 861 592,56	2 155 407,54	770 222,12
2.1	1.1.4.01.04.02.	REPUESTOS Y ACCESORIOS	41 691 308,14	4 233 541,04	1 918 097,57	44 006 751,61
2.1	1.1.4.01.04.02.0.	REPUESTOS Y ACCESORIOS	41 691 308,14	4 233 541,04	1 918 097,57	44 006 751,61
2.1	1.1.4.01.04.02.0.99999	REPUESTOS Y ACCESORIOS	41 691 308,14	4 233 541,04	1 918 097,57	44 006 751,61
2.1	1.1.4.01.99.	ÚTILES, MATERIALES Y SUMINISTROS DIVERSOS	30 494 011,97	68 799 819,87	39 687 106,31	59 606 725,53
2.1	1.1.4.01.99.01.	ÚTILES Y MATERIALES DE OFICINA Y CÓMPUTO	18 668 240,02	3 807 106,35	5 334 125,66	17 141 220,71
2.1	1.1.4.01.99.01.0.	ÚTILES Y MATERIALES DE OFICINA Y CÓMPUTO	18 668 240,02	3 807 106,35	5 334 125,66	17 141 220,71
2.1	1.1.4.01.99.01.0.99999	ÚTILES Y MATERIALES DE OFICINA Y CÓMPUTO	18 668 240,02	3 807 106,35	5 334 125,66	17 141 220,71
2.1	1.1.4.01.99.02.	ÚTILES Y MATERIALES MÉDICO, HOSPITALARIO Y DE INVESTIGACIÓN	337 035,90	187 500,00	337 035,90	187 500,00
2.1	1.1.4.01.99.02.0.	ÚTILES Y MATERIALES MÉDICO, HOSPITALARIO Y DE INVESTIGACIÓN	337 035,90	187 500,00	337 035,90	187 500,00
2.1	1.1.4.01.99.02.0.99999	ÚTILES Y MATERIALES MÉDICO, HOSPITALARIO Y DE INVESTIGACIÓN	337 035,90	187 500,00	337 035,90	187 500,00
2.1	1.1.4.01.99.03.	PRODUCTOS DE PAPEL, CARTÓN E IMPRESOS	5			

2.1	1.1.4.01.99.03.0.99999	PRODUCTOS DE PAPEL, CARTÓN E IMPRESOS	5 103 683,06	38 210 339,56	20 860 889,12	22 453 133,50
2.1	1.1.4.01.99.04.	TEXTILES Y VESTUARIO	159 894,40	1 822 198,32	339 464,44	1 642 628,28
2.1	1.1.4.01.99.04.0.	TEXTILES Y VESTUARIO	159 894,40	1 822 198,32	339 464,44	1 642 628,28
2.1	1.1.4.01.99.04.0.99999	TEXTILES Y VESTUARIO	159 894,40	1 822 198,32	339 464,44	1 642 628,28
2.1	1.1.4.01.99.05.	ÚTILES Y MATERIALES DE LIMPIEZA	4 981 272,55	9 093 704,11	8 977 598,45	5 097 378,21
2.1	1.1.4.01.99.05.0.	ÚTILES Y MATERIALES DE LIMPIEZA	4 981 272,55	9 093 704,11	8 977 598,45	5 097 378,21
2.1	1.1.4.01.99.05.0.99999	ÚTILES Y MATERIALES DE LIMPIEZA	4 981 272,55	9 093 704,11	8 977 598,45	5 097 378,21
2.1	1.1.4.01.99.06.	ÚTILES Y MATERIALES DE RESGUARDO Y SEGURIDAD	378 143,32	14 233 240,83	1 526 519,32	13 084 864,83
2.1	1.1.4.01.99.06.0.	ÚTILES Y MATERIALES DE RESGUARDO Y SEGURIDAD	378 143,32	14 233 240,83	1 526 519,32	13 084 864,83
2.1	1.1.4.01.99.06.0.99999	ÚTILES Y MATERIALES DE RESGUARDO Y SEGURIDAD	378 143,32	14 233 240,83	1 526 519,32	13 084 864,83
2.1	1.1.4.01.99.99.	OTROS ÚTILES, MATERIALES Y SUMINISTROS DIVERSOS	865 742,72	1 445 730,70	2 311 473,42	0,00
2.1	1.1.4.01.99.99.0.	OTROS ÚTILES, MATERIALES Y SUMINISTROS DIVERSOS	865 742,72	1 445 730,70	2 311 473,42	0,00
2.1	1.1.4.01.99.99.0.99999	OTROS ÚTILES, MATERIALES Y SUMINISTROS DIVERSOS	865 742,72	1 445 730,70	2 311 473,42	0,00
2.1	1.1.4.03.	MATERIAS PRIMAS Y BIENES EN PRODUCCIÓN	332 926 932,54	10 932 170,00	0,00	343 859 102,54
2.1	1.1.4.03.03.	CONSTRUCCIONES EN PROCESO	332 926 932,54	10 932 170,00	0,00	343 859 102,54
2.1	1.1.4.03.03.01.	CONSTRUCCIONES EN PROCESO DE EDIFICIOS	23 153 372,55	0,00	0,00	23 153 372,55
2.1	1.1.4.03.03.01.1.	CONSTRUCCIONES EN PROCESO DE OFICINAS Y ATENCIÓN AL PÚBLICO	23 153 372,55	0,00	0,00	23 153 372,55
2.1	1.1.4.03.03.01.1.99999	CONSTRUCCIONES EN PROCESO DE OFICINAS Y ATENCIÓN AL PÚBLICO	23 153 372,55	0,00	0,00	23 153 372,55
2.1	1.1.4.03.03.99.	OTRAS CONSTRUCCIONES EN PROCESO	309 773 559,99	10 932 170,00	0,00	320 705 729,99
2.1	1.1.4.03.03.99.9.	OTRAS CONSTRUCCIONES EN PROCESO DIVERSAS	309 773 559,99	10 932 170,00	0,00	320 705 729,99
2.1	1.1.4.03.03.99.9.99999	OTRAS CONSTRUCCIONES EN PROCESO DIVERSAS	309 773 559,99	10 932 170,00	0,00	320 705 729,99
2.1	1.1.4.04.	BIENES A TRANSFERIR SIN CONTRAPRESTACIÓN - DONACIONES	9 091 082 379,43	1 752 309 708,17	1 994 030 209,45	8 849 361 878,15
2.1	1.1.4.04.01.	MATERIALES Y SUMINISTROS PARA TRANSFERIR	60 863 280,39	638 481 315,87	548 423 826,80	150 920 769,46
2.1	1.1.4.04.01.01.	PRODUCTOS QUÍMICOS Y CONEXOS PARA TRANSFERIR	0,00	6 042 276,67	6 042 276,67	0,00
2.1	1.1.4.04.01.01.0.	PRODUCTOS QUÍMICOS Y CONEXOS PARA TRANSFERIR	0,00	6 042 276,67	6 042 276,67	0,00
2.1	1.1.4.04.01.01.0.99999	PRODUCTOS QUÍMICOS Y CONEXOS PARA TRANSFERIR	0,00	6 042 276,67	6 042 276,67	0,00
2.1	1.1.4.04.01.03.	MATERIALES Y PRODUCTOS DE USO EN LA CONSTRUCCIÓN Y MANTENIMIENTO	0,00	593 539,62	593 539,62	0,00
2.1	1.1.4.04.01.03.0.	MATERIALES Y PRODUCTOS DE USO EN LA CONSTRUCCIÓN Y MANTENIMIENTO	0,00	593 539,62	593 539,62	0,00
2.1	1.1.4.04.01.03.0.99999	MATERIALES Y PRODUCTOS DE USO EN LA CONSTRUCCIÓN Y MANTENIMIENTO	0,00	593 539,62	593 539,62	0,00
2.1	1.1.4.04.01.04.	HERRAMIENTAS, REPUESTOS Y ACCESORIOS PARA TRANSFERIR	5 738 186,90	70 445 251,92	68 601 138,82	7 582 300,00
2.1	1.1.4.04.01.04.0.	HERRAMIENTAS, REPUESTOS Y ACCESORIOS PARA TRANSFERIR	5 738 186,90	70 445 251,92	68 601 138,82	7 582 300,00
2.1	1.1.4.04.01.04.0.99999	HERRAMIENTAS, REPUESTOS Y ACCESORIOS PARA TRANSFERIR	5 738 186,90	70 445 251,92	68 601 138,82	7 582 300,00
2.1	1.1.4.04.01.05.	ÚTILES, MATERIALES Y SUMINISTROS DIVERSOS PARA TRANSFERIR	55 125 093,49	561 400 247,66	473 186 871,69	143 338 469,46
2.1	1.1.4.04.01.05.0.	ÚTILES, MATERIALES Y SUMINISTROS DIVERSOS PARA TRANSFERIR	55 125 093,49	561 400 247,66	473 186 871,69	143 338 469,46
2.1	1.1.4.04.01.05.0.99999	ÚTILES, MATERIALES Y SUMINISTROS DIVERSOS PARA TRANSFERIR	55 125 093,49	561 400 247,66	473 186 871,69	143 338 469,46
2.1	1.1.4.04.02.	PROPIEDADES, PLANTA Y EQUIPOS PARA TRANSFERIR	336 229 314,64	1 113 828 392,30	1 445 606 382,65	4 451 324,29
2.1	1.1.4.04.02.03.	MAQUINARIA Y EQUIPOS PARA LA PRODUCCIÓN PARA TRANSFERIR	0,00	7 725 098,05	7 725 098,05	0,00
2.1	1.1.4.04.02.03.0.	MAQUINARIA Y EQUIPOS PARA LA PRODUCCIÓN PARA TRANSFERIR	0,00	7 725 098,05	7 725 098,05	0,00
2.1	1.1.4.04.02.03.0.99999	MAQUINARIA Y EQUIPOS PARA LA PRODUCCIÓN PARA TRANSFERIR	0,00	7 725 098,05	7 725 098,05	0,00
2.1	1.1.4.04.02.04.	EQUIPOS DE TRANSPORTE, TRACCIÓN Y ELEVACIÓN PARA TRANSFERIR	0,00	56 999 999,98	56 999 999,98	0,00
2.1	1.1.4.04.02.04.0.	EQUIPOS DE TRANSPORTE, TRACCIÓN Y ELEVACIÓN PARA TRANSFERIR	0,00	56 999 999,98	56 999 999,98	0,00
2.1	1.1.4.04.02.04.0.99999	EQUIPOS DE TRANSPORTE, TRACCIÓN Y ELEVACIÓN PARA TRANSFERIR	0,00	56 999 999,98	56 999 999,98	0,00
2.1	1.1.4.04.02.05.	EQUIPOS DE COMUNICACIÓN PARA TRANSFERIR	334 071 952,54	178 711 897,40	508 332 525,65	4 451 324,29
2.1	1.1.4.04.02.05.0.	EQUIPOS DE COMUNICACIÓN PARA TRANSFERIR	334 071 952,54	178 711 897,40	508 332 525,65	4 451 324,29
2.1	1.1.4.04.02.05.0.99999	EQUIPOS DE COMUNICACIÓN PARA TRANSFERIR	334 071 952,54	178 711 897,40	508 332 525,65	4 451 324,29
2.1	1.1.4.04.02.06.	EQUIPOS Y MOBILIARIO DE OFICINA PARA TRANSFERIR	0,00	21 095 362,44	21 095 362,44	0,00
2.1	1.1.4.04.02.06.0.	EQUIPOS Y MOBILIARIO DE OFICINA PARA TRANSFERIR	0,00	21 095 362,44	21 095 362,44	0,00
2.1	1.1.4.04.02.06.0.99999	EQUIPOS Y MOBILIARIO DE OFICINA PARA TRANSFERIR	0,00	21 095 362,44	21 095 362,44	0,00
2.1	1.1.4.04.02.07.	EQUIPOS PARA COMPUTACIÓN PARA TRANSFERIR	2 157 362,10	685 957 849,28	688 115 211,38	0,00
2.1	1.1.4.04.02.07.0.	EQUIPOS PARA COMPUTACIÓN PARA TRANSFERIR	2 157 362,10	685 957 849,28	688 115 211,38	0,00
2.1	1.1.4.04.02.07.0.99999	EQUIPOS PARA COMPUTACIÓN PARA TRANSFERIR	2 157 362,10	685 957 849,28	688 115 211,38	0,00
2.1	1.1.4.04.02.12.	MAQUINARIAS, EQUIPOS Y MOBILIARIOS DIVERSOS PARA TRANSFERIR	0,00	163 338 185,15	163 338 185,15	0,00
2.1	1.1.4.04.02.12.0.	MAQUINARIAS, EQUIPOS Y MOBILIARIOS DIVERSOS PARA TRANSFERIR	0,00	163 338 185,15	163 338 185,15	0,00
2.1	1.1.4.04.02.12.0.99999	MAQUINARIAS, EQUIPOS Y MOBILIARIOS DIVERSOS PARA TRANSFERIR	0,00	163 338 185,15	163 338 185,15	0,00
2.1	1.1.4.04.04.	BIENES DE INFRAESTRUCTURA Y DE BENEFICIO Y USO PÚBLICO PARA TRANSFERIR	8 693 989 784,40	0,00	0,00	8 693 989 784,40
2.1	1.1.4.04.04.01.	VÍAS DE COMUNICACIÓN TERRESTRE PARA TRANSFERIR	1 996 814 993,43	0,00	0,00	1 996 814 993,43
2.1	1.1.4.04.04.01.0.	VÍAS DE COMUNICACIÓN TERRESTRE PARA TRANSFERIR	1 996 814 993,43	0,00	0,00	1 996 814 993,43
2.1	1.1.4.04.04.01.0.99999	VÍAS DE COMUNICACIÓN TERRESTRE PARA TRANSFERIR	1 996 814 993,43	0,00	0,00	1 996 814 993,43
2.1	1.1.4.04.04.04.	OTROS BIENES DE INFRAESTRUCTURA Y DE BENEFICIO Y USO PÚBLICO PARA TRANSFERIR	6 697 174 790,97	0,00	0,00	6 697 174 790,97
2.1	1.1.4.04.04.04.0.	OTROS BIENES DE INFRAESTRUCTURA Y DE BENEFICIO Y USO PÚBLICO PARA TRANSFERIR	6 697 174 790,97	0,00	0,00	6 697 174 790,97
2.1	1.1.4.04.04.04.0.99999	OTROS BIENES DE INFRAESTRUCTURA Y DE BENEFICIO Y USO PÚBLICO PARA TRANSFERIR	6 697 174 790,97	0,00	0,00	6 697 174 790,97
2.1	1.1.4.99.	PREVISIONES PARA DETERIORO Y PÉRDIDAS DE INVENTARIO *	-1 794 578,99	242 148,62	600 925,65	-2 153 356,02
2.1	1.1.4.99.01.	PREVISIONES PARA DETERIORO Y PÉRDIDAS DE MATERIALES Y SUMINISTROS	-1 794 578,99	242 148,62	600 925,65	-2 153 356,02
2.1	1.1.4.99.01.01.	PREVISIONES PARA DETERIORO Y PÉRDIDAS DE PRODUCTOS QUÍMICOS Y CONEXOS	-1 061 992,84	118 056,55	123 929,98	-1 067 866,27
2.1	1.1.4.99.01.01.0.	PREVISIONES PARA DETERIORO Y PÉRDIDAS DE PRODUCTOS QUÍMICOS Y CONEXOS	-1 061 992,84	118 056,55	123 929,98	-1 067 866,27
2.1	1.1.4.99.01.01.0.99999	PREVISIONES PARA DETERIORO Y PÉRDIDAS DE PRODUCTOS QUÍMICOS Y CONEXOS	-1 061 992,84	118 056,55	123 929,98	-1 067 866,27
2.1	1.1.4.99.01.03.	PREVISIONES PARA DETERIORO Y PÉRDIDAS DE MATERIALES Y PRODUCTOS DIVERSOS	-10 092,58	25 746,46	57 306,62	-41 652,74
2.1	1.1.4.99.01.03.0.	PREVISIONES PARA DETERIORO Y PÉRDIDAS DE MATERIALES Y PRODUCTOS DIVERSOS	-10 092,58	25 746,46	57 306,62	-41 652,74
2.1	1.1.4.99.01.03.0.99999	PREVISIONES PARA DETERIORO Y PÉRDIDAS DE MATERIALES Y PRODUCTOS DIVERSOS	-10 092,58	25 746,46	57 306,62	-41 652,74
2.1	1.1.4.99.01.04.	PREVISIONES PARA DETERIORO Y PÉRDIDAS DE HERRAMIENTAS, REPUESTOS	-417 553,45	14 539,66	44 755,96	-447 769,75
2.1	1.1.4.99.01.04.0.	PREVISIONES PARA DETERIORO Y PÉRDIDAS DE HERRAMIENTAS, REPUESTOS	-417 553,45	14 539,66	44 755,96	-447 769,75
2.1	1.1.4.99.01.04.0.99999	PREVISIONES PARA DETERIORO Y PÉRDIDAS DE HERRAMIENTAS, REPUESTOS	-417 553,45	14 539,66	44 755,96	-447 769,75
2.1	1.1.4.99.01.99.	PREVISIONES PARA DETERIORO Y PÉRDIDAS DE ÚTILES, MATERIALES Y SUMINISTROS	-304 940,12	83 805,95	374 933,09	-596 067,26
2.1	1.1.4.99.01.99.0.	PREVISIONES PARA DETERIORO Y PÉRDIDAS DE ÚTILES, MATERIALES Y SUMINISTROS	-304 940,12	83 805,95	374 933,09	-596 067,26
2.1	1.1.4.99.01.99.0.99999	PREVISIONES PARA DETERIORO Y PÉRDIDAS DE ÚTILES, MATERIALES Y SUMINISTROS	-304 940,12	83 805,95	374 933,09	-596 067,26
2.1	1.1.9.	OTROS ACTIVOS A CORTO PLAZO	24 663 818,60	91 355 149,00	109 823 354,85	6 195 612,75
2.1	1.1.9.01.	GASTOS A DEVENGAR A CORTO PLAZO	24 663 818,60	91 355 149,00	109 823 354,85	6 195 612,75
2.1	1.1.9.01.01.	SERVICIOS A DEVENGAR C/P	7 035 849,26	91 355 149,00	92 195 385,51	6 195 612,75
2.1	1.1.9.01.01.01.	PRIMAS Y GASTOS DE SEGUROS A DEVENGAR C/P	7 035 849,26	91 355 149,00	92 195 385,51	6 195 612,75
2.1	1.1.9.01.01.01.0.	PRIMAS Y GASTOS DE SEGUROS A DEVENGAR C/P	7 035 849,26	91 355 149,00	92 195 385,51	6 195 612,75
2.1	1.1.9.01.01.01.0.99999	PRIMAS Y GASTOS DE SEGUROS A DEVENGAR C/P	7 035 849,26	91 355 149,00	92 195 385,51	6 195 612,75
2.1	1.1.9.01.99.	OTROS GASTOS A DEVENGAR C/P	17 627 969,34	0,00	17 627 969,34	0,00
2.1	1.1.9.01.99.99.	OTROS GASTOS A DEVENGAR C/P	17 627 969,34	0,00	17 627 969,34	0,00
2.1	1.1.9.01.99.99.0.	OTROS GASTOS A DEVENGAR C/P	17 627 969,34	0,00	17 627 969,34	0,00
2.1	1.1.9.01.99.99.0.99999	OTROS GASTOS A DEVENGAR C/P	17 627 969,34	0,00	17 627 969,34	0,00
2.1	1.2.	ACTIVO NO CORRIENTE	35 505 800 138,68	3 636 746 275,04	4 303 901 840,96	34 838 644 572,76
2.1	1.2.3.	CUENTAS A COBRAR A LARGO PLAZO	6 500 000 000,00	0,00	0,00	6 500 000 000,00
2.1	1.2.3.98.	OTRAS CUENTAS A COBRAR A LARGO PLAZO	6 500 000 000,00	0,00	0,00	6 500 000 000,00
2.1	1.2.3.98.02.	CUENTAS A COBRAR A VALOR RAZONABLE L/P	6 500 000 000,00	0,00	0,00	6 500 000 000,00
2.1	1.2.3.98.02.08.	DOCUMENTOS A COBRAR A VALOR RAZONABLE L/P	6 500 000 000,00	0,00	0,00	6 500 000 000,00
2.1	1.2.3.98.02.08.2.	DOCUMENTOS A COBRAR AL SECTOR PÚBLICO INTERNO A VALOR RAZONABLE	6 500 000 000,00	0,00	0,00	6 500 000 000,00
2.1	1.2.3.98.02.08.2.16170	Prestamo x cobrar a (JAPDEVA)	6 500 000 000,00	0,00	0,00	6 500 000 000,00
2.1	1.2.5.	BIENES NO CONCESIONADOS	29 005 800 138,68	3 636 746 275,04	4 303 901 840,96	28 338 644 572,76
2.1	1.2.5.01.	PROPIEDADES, PLANTA Y EQUIPOS EXPLOTADOS	18 231 783 709,54	2 367 119 708,79	3 621 893 148,39	16 977 010 269,94
2.1	1.2.5.01.01.	TIERRAS Y TERRENOS	4 769 299 318,00	0,00	0,00	4 769 299 318,00
2.1	1.2.5.01.01.01.	TERRENOS PARA CONSTRUCCIÓN DE EDIFICIOS	4 769 299 318,00	0,00	0,00	4 769 299 318,00
2.1	1.2.5.01.01.01.6.	TERRENOS PARA CONSTRUCCIÓN DE EDIFICIOS (V. ORIGEN)	3 837 087 118,00	0,00	0,00	3 837 087 118,00
2.1	1.2.5.01.01.01.6.99999	TERRENOS PARA CONSTRUCCIÓN DE EDIFICIOS (V. ORIGEN)	3 837 087 118,00	0,00	0,00	3 837 087 118,00
2.1	1.2.5.01.01.01.7.	REVALUACIONES	932 212 200,00	0,00	0,00	932 212 200,00
2.1	1.2.5.01.01.01.7.99999	REVALUACIONES	932 212 200,00	0,00	0,00	932 212 200,00
2.1	1.2.5.01.02.	EDIFICIOS	4 521 389 467,58	25 369 754,87	256 857 695,27	4 289 901 527,18
2.1	1.2.5.01.02.01.	EDIFICIOS DE OFICINAS Y ATENCIÓN AL PÚBLICO	4 521 389 467,58	25 369 754,87	256 857 695,27	4 289 901 527,18
2.1	1.2.5.01.02.01.1.	EDIFICIOS DE OFICINAS Y ATENCIÓN AL PÚBLICO (V. ORIGEN)	6 384 465 125,24	18 598 754,87	6 771 000,00	6 396 292 880,11
2.1	1.2.5.01.02.01.1.99999	EDIFICIOS DE OFICINAS Y ATENCIÓN AL PÚBLICO (V. ORIGEN)	6 384 465 125,24	18 598 754,87	6 771 000,00	6 396 292 880,11
2.1	1.2.5.01.02.01.2.	REVALUACIONES	296 502 675,27	0,00	0,00	296 502 675,27
2.1	1.2.5.01.02.01.2.99999	REVALUACIONES	296 502 675,27	0,00		

2.1	1.2.5.01.02.01.3.99999	DEPRECIACIONES ACUMULADAS *	-2 159 578 332,93	6 771 000,00	250 086 695,27	-2 402 894 028,20
2.1	1.2.5.01.03.	MAQUINARIA Y EQUIPOS PARA LA PRODUCCIÓN	111 461 623,97	9 748 338,52	33 969 154,20	87 240 809,29
2.1	1.2.5.01.03.02.	GENERADORES	1 480 390,56	0,00	489 238,80	991 151,76
2.1	1.2.5.01.03.02.1.	VALOR DE ORIGEN: GENERADORES	4 899 656,00	0,00	0,00	4 899 656,00
2.1	1.2.5.01.03.02.1.99999	VALOR DE ORIGEN: GENERADORES	4 899 656,00	0,00	0,00	4 899 656,00
2.1	1.2.5.01.03.02.3.	DEPRECIACIONES ACUMULADAS *: GENERADORES	-3 419 265,44	0,00	489 238,80	-3 908 504,24
2.1	1.2.5.01.03.02.3.99999	DEPRECIACIONES ACUMULADAS *: GENERADORES	-3 419 265,44	0,00	489 238,80	-3 908 504,24
2.1	1.2.5.01.03.03.	PLANTA ELÉCTRICA	41 219 579,68	0,00	13 760 120,99	27 459 458,69
2.1	1.2.5.01.03.03.1.	VALOR DE ORIGEN: PLANTA ELÉCTRICA	137 710 175,61	0,00	0,00	137 710 175,61
2.1	1.2.5.01.03.03.1.99999	VALOR DE ORIGEN: PLANTA ELÉCTRICA	137 710 175,61	0,00	0,00	137 710 175,61
2.1	1.2.5.01.03.03.3.	DEPRECIACIONES ACUMULADAS *: PLANTA ELÉCTRICA	-96 490 595,93	0,00	13 760 120,99	-110 250 716,92
2.1	1.2.5.01.03.03.3.99999	DEPRECIACIONES ACUMULADAS *: PLANTA ELÉCTRICA	-96 490 595,93	0,00	13 760 120,99	-110 250 716,92
2.1	1.2.5.01.03.06.	EQUIPO HIDRÁULICO	2 108 012,42	0,00	405 512,64	1 702 499,78
2.1	1.2.5.01.03.06.1.	VALOR DE ORIGEN: EQUIPO HIDRÁULICO	4 062 705,84	0,00	0,00	4 062 705,84
2.1	1.2.5.01.03.06.1.99999	VALOR DE ORIGEN: EQUIPO HIDRÁULICO	4 062 705,84	0,00	0,00	4 062 705,84
2.1	1.2.5.01.03.06.3.	DEPRECIACIONES ACUMULADAS *: EQUIPO HIDRÁULICO	-1 954 693,42	0,00	405 512,64	-2 360 206,06
2.1	1.2.5.01.03.06.3.99999	DEPRECIACIONES ACUMULADAS *: EQUIPO HIDRÁULICO	-1 954 693,42	0,00	405 512,64	-2 360 206,06
2.1	1.2.5.01.03.99.	OTRAS MAQUINARIAS Y EQUIPOS PARA LA PRODUCCIÓN	66 653 641,31	9 748 338,52	19 314 281,77	57 087 696,06
2.1	1.2.5.01.03.99.1.	VALOR DE ORIGEN: OTRAS MAQUINARIAS Y EQUIPOS PARA LA PRODUCCIÓN	108 301 975,06	1 383 684,88	8 364 653,64	101 321 006,30
2.1	1.2.5.01.03.99.1.99999	VALOR DE ORIGEN: OTRAS MAQUINARIAS Y EQUIPOS PARA LA PRODUCCIÓN	108 301 975,06	1 383 684,88	8 364 653,64	101 321 006,30
2.1	1.2.5.01.03.99.3.	DEPRECIACIONES ACUMULADAS *: OTRAS MAQUINARIAS Y EQUIPOS PARA LA PRODUCCIÓN	-41 648 333,75	8 364 653,64	10 949 628,13	-44 233 308,24
2.1	1.2.5.01.03.99.3.99999	DEPRECIACIONES ACUMULADAS *: OTRAS MAQUINARIAS Y EQUIPOS PARA LA PRODUCCIÓN	-41 648 333,75	8 364 653,64	10 949 628,13	-44 233 308,24
2.1	1.2.5.01.04.	EQUIPOS DE TRANSPORTE, TRACCIÓN Y ELEVACIÓN	3 287 811 851,74	455 266 608,43	973 715 606,37	2 769 362 853,80
2.1	1.2.5.01.04.01.	MOTOCICLETAS	1 199 391 676,54	0,00	168 813 966,76	1 030 577 709,78
2.1	1.2.5.01.04.01.1.	VALOR DE ORIGEN: MOTOCICLETAS	1 689 456 687,60	0,00	0,00	1 689 456 687,60
2.1	1.2.5.01.04.01.1.99999	VALOR DE ORIGEN: MOTOCICLETAS	1 689 456 687,60	0,00	0,00	1 689 456 687,60
2.1	1.2.5.01.04.01.3.	DEPRECIACIONES ACUMULADAS *: MOTOCICLETAS	-490 065 011,06	0,00	168 813 966,76	-658 878 977,82
2.1	1.2.5.01.04.01.3.99999	DEPRECIACIONES ACUMULADAS *: MOTOCICLETAS	-490 065 011,06	0,00	168 813 966,76	-658 878 977,82
2.1	1.2.5.01.04.02.	VEHÍCULOS	2 049 735 055,92	455 266 608,43	797 104 340,86	1 707 897 323,49
2.1	1.2.5.01.04.02.1.	VALOR DE ORIGEN: VEHÍCULOS	4 146 594 773,28	56 999 999,98	398 266 608,45	3 805 328 164,81
2.1	1.2.5.01.04.02.1.99999	VALOR DE ORIGEN: VEHÍCULOS	4 146 594 773,28	56 999 999,98	398 266 608,45	3 805 328 164,81
2.1	1.2.5.01.04.02.3.	DEPRECIACIONES ACUMULADAS *: VEHÍCULOS	-2 096 859 717,36	398 266 608,45	398 837 732,41	-2 097 430 841,32
2.1	1.2.5.01.04.02.3.99999	DEPRECIACIONES ACUMULADAS *: VEHÍCULOS	-2 096 859 717,36	398 266 608,45	398 837 732,41	-2 097 430 841,32
2.1	1.2.5.01.04.99.	OTROS EQUIPOS DE TRANSPORTE	38 685 119,28	0,00	7 797 298,75	30 887 820,53
2.1	1.2.5.01.04.99.1.	VALOR DE ORIGEN: OTROS EQUIPOS DE TRANSPORTE	78 025 284,31	0,00	0,00	78 025 284,31
2.1	1.2.5.01.04.99.1.99999	VALOR DE ORIGEN: OTROS EQUIPOS DE TRANSPORTE	78 025 284,31	0,00	0,00	78 025 284,31
2.1	1.2.5.01.04.99.3.	DEPRECIACIONES ACUMULADAS *: OTROS EQUIPOS DE TRANSPORTE	-39 340 165,03	0,00	7 797 298,75	-47 137 463,78
2.1	1.2.5.01.04.99.3.99999	DEPRECIACIONES ACUMULADAS *: OTROS EQUIPOS DE TRANSPORTE	-39 340 165,03	0,00	7 797 298,75	-47 137 463,78
2.1	1.2.5.01.05.	EQUIPOS DE COMUNICACIÓN	1 744 847 803,13	476 220 730,89	532 824 926,71	1 688 243 607,31
2.1	1.2.5.01.05.01.	ANTENAS Y RADARES	262 362 171,80	0,00	43 473 887,18	218 888 284,62
2.1	1.2.5.01.05.01.1.	VALOR DE ORIGEN: ANTENAS Y RADARES	435 097 000,00	0,00	0,00	435 097 000,00
2.1	1.2.5.01.05.01.1.99999	VALOR DE ORIGEN: ANTENAS Y RADARES	435 097 000,00	0,00	0,00	435 097 000,00
2.1	1.2.5.01.05.01.3.	DEPRECIACIONES ACUMULADAS *: ANTENAS Y RADARES	-172 734 828,20	0,00	43 473 887,18	-216 208 715,38
2.1	1.2.5.01.05.01.3.99999	DEPRECIACIONES ACUMULADAS *: ANTENAS Y RADARES	-172 734 828,20	0,00	43 473 887,18	-216 208 715,38
2.1	1.2.5.01.05.02.	EQUIPOS DE TELEFONÍA	21 605 776,03	22 269 335,39	11 761 174,40	32 113 937,02
2.1	1.2.5.01.05.02.1.	VALOR DE ORIGEN: EQUIPOS DE TELEFONÍA	39 053 356,71	14 253 063,09	8 016 272,30	45 290 147,50
2.1	1.2.5.01.05.02.1.99999	VALOR DE ORIGEN: EQUIPOS DE TELEFONÍA	39 053 356,71	14 253 063,09	8 016 272,30	45 290 147,50
2.1	1.2.5.01.05.02.3.	DEPRECIACIONES ACUMULADAS *: EQUIPOS DE TELEFONÍA	-17 447 580,68	8 016 272,30	3 744 902,10	-13 176 210,48
2.1	1.2.5.01.05.02.3.99999	DEPRECIACIONES ACUMULADAS *: EQUIPOS DE TELEFONÍA	-17 447 580,68	8 016 272,30	3 744 902,10	-13 176 210,48
2.1	1.2.5.01.05.03.	EQUIPOS DE RADIOCOMUNICACIÓN	507 924 511,35	49 332 010,00	133 851 840,52	423 404 680,83
2.1	1.2.5.01.05.03.1.	VALOR DE ORIGEN: EQUIPOS DE RADIOCOMUNICACIÓN	951 405 518,47	7 811 600,00	41 520 410,00	917 696 708,47
2.1	1.2.5.01.05.03.1.99999	VALOR DE ORIGEN: EQUIPOS DE RADIOCOMUNICACIÓN	951 405 518,47	7 811 600,00	41 520 410,00	917 696 708,47
2.1	1.2.5.01.05.03.3.	DEPRECIACIONES ACUMULADAS *: EQUIPOS DE RADIOCOMUNICACIÓN	-443 481 007,12	41 520 410,00	92 331 430,52	-494 292 027,64
2.1	1.2.5.01.05.03.3.99999	DEPRECIACIONES ACUMULADAS *: EQUIPOS DE RADIOCOMUNICACIÓN	-443 481 007,12	41 520 410,00	92 331 430,52	-494 292 027,64
2.1	1.2.5.01.05.04.	EQUIPOS DE AUDIO Y VIDEO	841 434 753,90	243 200 629,77	315 403 512,22	769 231 871,45
2.1	1.2.5.01.05.04.1.	VALOR DE ORIGEN: EQUIPOS DE AUDIO Y VIDEO	1 576 061 007,48	221 107 264,69	22 093 365,08	1 775 074 907,09
2.1	1.2.5.01.05.04.1.99999	VALOR DE ORIGEN: EQUIPOS DE AUDIO Y VIDEO	1 576 061 007,48	221 107 264,69	22 093 365,08	1 775 074 907,09
2.1	1.2.5.01.05.04.3.	DEPRECIACIONES ACUMULADAS *: EQUIPOS DE AUDIO Y VIDEO	-734 626 253,58	22 093 365,08	293 310 147,14	-1 005 843 035,64
2.1	1.2.5.01.05.04.3.99999	DEPRECIACIONES ACUMULADAS *: EQUIPOS DE AUDIO Y VIDEO	-734 626 253,58	22 093 365,08	293 310 147,14	-1 005 843 035,64
2.1	1.2.5.01.05.99.	OTROS EQUIPOS DE COMUNICACIÓN	111 520 590,05	161 418 755,73	28 334 512,39	244 604 833,39
2.1	1.2.5.01.05.99.1.	VALOR DE ORIGEN: OTROS EQUIPOS DE COMUNICACIÓN	154 839 224,30	158 863 526,13	2 555 229,60	311 147 520,83
2.1	1.2.5.01.05.99.1.99999	VALOR DE ORIGEN: OTROS EQUIPOS DE COMUNICACIÓN	154 839 224,30	158 863 526,13	2 555 229,60	311 147 520,83
2.1	1.2.5.01.05.99.3.	DEPRECIACIONES ACUMULADAS *: OTROS EQUIPOS DE COMUNICACIÓN	-43 318 634,25	2 555 229,60	25 779 282,79	-66 542 687,44
2.1	1.2.5.01.05.99.3.99999	DEPRECIACIONES ACUMULADAS *: OTROS EQUIPOS DE COMUNICACIÓN	-43 318 634,25	2 555 229,60	25 779 282,79	-66 542 687,44
2.1	1.2.5.01.06.	EQUIPOS Y MOBILIARIO DE OFICINA	592 500 456,19	181 596 961,44	165 430 631,78	608 666 785,85
2.1	1.2.5.01.06.01.	ARCHIVADORES, BIBLIOTECAS Y ARMARIOS	57 848 629,31	12 166 081,62	15 794 441,55	54 220 269,38
2.1	1.2.5.01.06.01.1.	VALOR DE ORIGEN: ARCHIVADORES, BIBLIOTECAS Y ARMARIOS	123 494 095,05	8 676 110,58	3 489 971,04	128 680 234,59
2.1	1.2.5.01.06.01.1.99999	VALOR DE ORIGEN: ARCHIVADORES, BIBLIOTECAS Y ARMARIOS	123 494 095,05	8 676 110,58	3 489 971,04	128 680 234,59
2.1	1.2.5.01.06.01.3.	DEPRECIACIONES ACUMULADAS *: ARCHIVADORES, BIBLIOTECAS Y ARMARIOS	-65 645 465,74	3 489 971,04	12 304 470,51	-74 459 965,21
2.1	1.2.5.01.06.01.3.99999	DEPRECIACIONES ACUMULADAS *: ARCHIVADORES, BIBLIOTECAS Y ARMARIOS	-65 645 465,74	3 489 971,04	12 304 470,51	-74 459 965,21
2.1	1.2.5.01.06.02.	MESAS Y ESCRITORIOS	8 589 165,71	3 145 706,03	2 073 828,64	9 661 043,10
2.1	1.2.5.01.06.02.1.	VALOR DE ORIGEN: MESAS Y ESCRITORIOS	17 678 077,10	2 845 706,03	300 000,00	20 223 783,13
2.1	1.2.5.01.06.02.1.99999	VALOR DE ORIGEN: MESAS Y ESCRITORIOS	17 678 077,10	2 845 706,03	300 000,00	20 223 783,13
2.1	1.2.5.01.06.02.3.	DEPRECIACIONES ACUMULADAS *: MESAS Y ESCRITORIOS	-9 088 911,39	300 000,00	1 773 828,64	-10 562 740,03
2.1	1.2.5.01.06.02.3.99999	DEPRECIACIONES ACUMULADAS *: MESAS Y ESCRITORIOS	-9 088 911,39	300 000,00	1 773 828,64	-10 562 740,03
2.1	1.2.5.01.06.03.	SILLAS Y BANCOS	53 450 123,06	20 193 510,30	24 936 116,63	48 707 516,73
2.1	1.2.5.01.06.03.1.	VALOR DE ORIGEN: SILLAS Y BANCOS	123 047 618,25	7 349 805,30	12 843 705,00	117 553 718,55
2.1	1.2.5.01.06.03.1.99999	VALOR DE ORIGEN: SILLAS Y BANCOS	123 047 618,25	7 349 805,30	12 843 705,00	117 553 718,55
2.1	1.2.5.01.06.03.3.	DEPRECIACIONES ACUMULADAS *: SILLAS Y BANCOS	-69 597 495,19	12 843 705,00	12 092 411,63	-68 846 201,82
2.1	1.2.5.01.06.03.3.99999	DEPRECIACIONES ACUMULADAS *: SILLAS Y BANCOS	-69 597 495,19	12 843 705,00	12 092 411,63	-68 846 201,82
2.1	1.2.5.01.06.04.	FOTOCOPIADORAS	2 159 087,43	26 523 699,42	28 474 531,68	208 255,17
2.1	1.2.5.01.06.04.1.	VALOR DE ORIGEN: FOTOCOPIADORAS	27 622 023,30	0,00	26 523 699,42	1 098 323,88
2.1	1.2.5.01.06.04.1.99999	VALOR DE ORIGEN: FOTOCOPIADORAS	27 622 023,30	0,00	26 523 699,42	1 098 323,88
2.1	1.2.5.01.06.04.3.	DEPRECIACIONES ACUMULADAS *: FOTOCOPIADORAS	-25 462 935,87	26 523 699,42	1 950 832,26	-890 068,71
2.1	1.2.5.01.06.04.3.99999	DEPRECIACIONES ACUMULADAS *: FOTOCOPIADORAS	-25 462 935,87	26 523 699,42	1 950 832,26	-890 068,71
2.1	1.2.5.01.06.05.	EQUIPOS DE VENTILACIÓN	465 332 716,51	113 906 841,21	88 644 721,20	490 594 836,52
2.1	1.2.5.01.06.05.1.	VALOR DE ORIGEN: EQUIPOS DE VENTILACIÓN	746 978 240,37	113 606 841,21	300 000,00	860 285 081,58
2.1	1.2.5.01.06.05.1.99999	VALOR DE ORIGEN: EQUIPOS DE VENTILACIÓN	746 978 240,37	113 606 841,21	300 000,00	860 285 081,58
2.1	1.2.5.01.06.05.3.	DEPRECIACIONES ACUMULADAS *: EQUIPOS DE VENTILACIÓN	-281 645 523,86	300 000,00	88 344 721,20	-369 690 245,06
2.1	1.2.5.01.06.05.3.99999	DEPRECIACIONES ACUMULADAS *: EQUIPOS DE VENTILACIÓN	-281 645 523,86	300 000,00	88 344 721,20	-369 690 245,06
2.1	1.2.5.01.06.99.	OTROS EQUIPOS Y MOBILIARIO	5 120 734,17	5 661 122,86	5 506 992,08	5 274 864,95
2.1	1.2.5.01.06.99.1.	VALOR DE ORIGEN: OTROS EQUIPOS Y MOBILIARIO	17 065 372,12	1 681 779,00	3 979 343,86	14 767 807,26
2.1	1.2.5.01.06.99.1.99999	VALOR DE ORIGEN: OTROS EQUIPOS Y MOBILIARIO	17 065 372,12	1 681 779,00	3 979 343,86	14 767 807,26
2.1	1.2.5.01.06.99.3.	DEPRECIACIONES ACUMULADAS *: OTROS EQUIPOS Y MOBILIARIO	-11 944 637,95	3 979 343,86	1 527 648,22	-9 492 942,31
2.1	1.2.5.01.06.99.3.99999	DEPRECIACIONES ACUMULADAS *: OTROS EQUIPOS Y MOBILIARIO	-11 944 637,95	3 979 343,86	1 527 648,22	-9 492 942,31
2.1	1.2.5.01.07.	EQUIPOS PARA COMPUTACIÓN	2 404 118 162,95	823 112 046,29	1 199 064 111,94	2 028 166 097,30
2.1	1.2.5.01.07.01.	COMPUTADORAS	1 135 115 650,73	429 316 294,79	406 947 784,92	1 157 484 160,60
2.1	1.2.5.01.07.01.1.	VALOR DE ORIGEN: COMPUTADORAS	1 682 841 943,17	397 897 048,40	56 698 323,61	2 024 404 667,96
2.1	1.2.5.01.07.01.1.99999	VALOR DE ORIGEN: COMPUTADORAS	1 682 841 943,17	397 897 048,40	56 698 323,61	2 024 404 667,96
2.1	1.2.5.01.07.01.3.	DEPRECIACIONES ACUMULADAS *: COMPUTADORAS	-547 726 292,44	31 419 246,39	350 249 461,31	-866 556 507,36
2.1	1.2.5.01.07.01.3.99999	DEPRECIACIONES ACUMULADAS *: COMPUTADORAS	-547 726 292,44	31 419 246		

2.1	1.2.5.01.07.04.1	VALOR DE ORIGEN: MONITORES	22 882 837,03	27 983 421,20	0,00	50 866 258,23
2.1	1.2.5.01.07.04.1.99999	VALOR DE ORIGEN: MONITORES	22 882 837,03	27 983 421,20	0,00	50 866 258,23
2.1	1.2.5.01.07.04.3	DEPRECIACIONES ACUMULADAS *: MONITORES	-7 417 209,82	0,00	4 544 301,48	-11 961 511,30
2.1	1.2.5.01.07.04.3.99999	DEPRECIACIONES ACUMULADAS *: MONITORES	-7 417 209,82	0,00	4 544 301,48	-11 961 511,30
2.1	1.2.5.01.07.05	UPS	72 957 742,07	49 161 046,50	54 316 003,67	67 802 784,90
2.1	1.2.5.01.07.05.1	VALOR DE ORIGEN: UPS	180 818 374,92	44 370 935,58	4 790 110,92	220 399 199,58
2.1	1.2.5.01.07.05.1.99999	VALOR DE ORIGEN: UPS	180 818 374,92	44 370 935,58	4 790 110,92	220 399 199,58
2.1	1.2.5.01.07.05.3	DEPRECIACIONES ACUMULADAS *: UPS	-107 860 632,85	4 790 110,92	49 525 892,75	-152 596 414,68
2.1	1.2.5.01.07.05.3.99999	DEPRECIACIONES ACUMULADAS *: UPS	-107 860 632,85	4 790 110,92	49 525 892,75	-152 596 414,68
2.1	1.2.5.01.07.99	OTROS EQUIPOS DE CÓMPUTO	941 821 260,34	294 901 283,80	613 344 059,07	623 378 485,07
2.1	1.2.5.01.07.99.1	VALOR DE ORIGEN: OTROS EQUIPOS DE CÓMPUTO	1 955 817 074,38	42 454 876,32	252 781 766,73	1 745 490 183,97
2.1	1.2.5.01.07.99.1.99999	VALOR DE ORIGEN: OTROS EQUIPOS DE CÓMPUTO	1 955 817 074,38	42 454 876,32	252 781 766,73	1 745 490 183,97
2.1	1.2.5.01.07.99.3	DEPRECIACIONES ACUMULADAS *: OTROS EQUIPOS DE CÓMPUTO	-1 013 995 814,04	252 446 407,48	360 562 292,34	-1 122 111 698,90
2.1	1.2.5.01.07.99.3.99999	DEPRECIACIONES ACUMULADAS *: OTROS EQUIPOS DE CÓMPUTO	-1 013 995 814,04	252 446 407,48	360 562 292,34	-1 122 111 698,90
2.1	1.2.5.01.08	EQUIPOS SANITARIOS, DE LABORATORIO E INVESTIGACIÓN	124 619 307,80	98 301 885,93	134 848 120,11	88 073 073,62
2.1	1.2.5.01.08.01	EQUIPOS E INSTRUMENTAL MÉDICO	2 907 306,17	1 200 000,00	1 968 821,61	2 138 484,56
2.1	1.2.5.01.08.01.1	VALOR DE ORIGEN: EQUIPOS E INSTRUMENTAL MÉDICO	7 879 556,05	0,00	1 200 000,00	6 679 556,05
2.1	1.2.5.01.08.01.1.99999	VALOR DE ORIGEN: EQUIPOS E INSTRUMENTAL MÉDICO	7 879 556,05	0,00	1 200 000,00	6 679 556,05
2.1	1.2.5.01.08.01.3	DEPRECIACIONES ACUMULADAS *: EQUIPOS E INSTRUMENTAL MÉDICO	-4 972 249,88	1 200 000,00	768 821,61	-4 541 071,49
2.1	1.2.5.01.08.01.3.99999	DEPRECIACIONES ACUMULADAS *: EQUIPOS E INSTRUMENTAL MÉDICO	-4 972 249,88	1 200 000,00	768 821,61	-4 541 071,49
2.1	1.2.5.01.08.03	EQUIPOS DE MEDICIÓN	48 199 832,86	18 279 686,59	31 114 707,51	35 364 811,94
2.1	1.2.5.01.08.03.1	VALOR DE ORIGEN: EQUIPOS DE MEDICIÓN	114 566 912,24	0,00	20 865 124,00	93 701 788,24
2.1	1.2.5.01.08.03.1.99999	VALOR DE ORIGEN: EQUIPOS DE MEDICIÓN	114 566 912,24	0,00	20 865 124,00	93 701 788,24
2.1	1.2.5.01.08.03.3	DEPRECIACIONES ACUMULADAS *: EQUIPOS DE MEDICIÓN	-66 367 079,38	18 279 686,59	10 249 583,51	-58 336 976,30
2.1	1.2.5.01.08.03.3.99999	DEPRECIACIONES ACUMULADAS *: EQUIPOS DE MEDICIÓN	-66 367 079,38	18 279 686,59	10 249 583,51	-58 336 976,30
2.1	1.2.5.01.08.99	OTROS EQUIPOS SANITARIOS Y DE LABORATORIO	73 512 168,77	78 822 199,34	101 764 590,99	50 569 777,12
2.1	1.2.5.01.08.99.1	VALOR DE ORIGEN: OTROS EQUIPOS SANITARIOS Y DE LABORATORIO	214 891 238,00	0,00	86 771 210,00	128 120 028,00
2.1	1.2.5.01.08.99.1.99999	VALOR DE ORIGEN: OTROS EQUIPOS SANITARIOS Y DE LABORATORIO	214 891 238,00	0,00	86 771 210,00	128 120 028,00
2.1	1.2.5.01.08.99.3	DEPRECIACIONES ACUMULADAS *: OTROS EQUIPOS SANITARIOS Y DE LABORATORIO	-141 379 069,23	78 822 199,34	14 993 380,99	-77 550 250,88
2.1	1.2.5.01.08.99.3.99999	DEPRECIACIONES ACUMULADAS *: OTROS EQUIPOS SANITARIOS Y DE LABORATORIO	-141 379 069,23	78 822 199,34	14 993 380,99	-77 550 250,88
2.1	1.2.5.01.09	EQUIPOS Y MOBILIARIO EDUCACIONAL, DEPORTIVO Y RECREATIVO	6 389 997,95	1 120 000,00	2 023 161,81	5 486 836,14
2.1	1.2.5.01.09.01	PIZARRAS Y ROTAFOLIOS	129 356,99	0,00	33 169,44	96 187,55
2.1	1.2.5.01.09.01.1	VALOR DE ORIGEN: PIZARRAS Y ROTAFOLIOS	348 435,25	0,00	0,00	348 435,25
2.1	1.2.5.01.09.01.1.99999	VALOR DE ORIGEN: PIZARRAS Y ROTAFOLIOS	348 435,25	0,00	0,00	348 435,25
2.1	1.2.5.01.09.01.3	DEPRECIACIONES ACUMULADAS *: PIZARRAS Y ROTAFOLIOS	-219 078,26	0,00	33 169,44	-252 247,70
2.1	1.2.5.01.09.01.3.99999	DEPRECIACIONES ACUMULADAS *: PIZARRAS Y ROTAFOLIOS	-219 078,26	0,00	33 169,44	-252 247,70
2.1	1.2.5.01.09.99	OTROS EQUIPOS EDUCACIONALES, DEPORTIVOS Y RECREATIVOS	6 260 640,96	1 120 000,00	1 989 992,37	5 390 648,59
2.1	1.2.5.01.09.99.1	VALOR DE ORIGEN: OTROS EQUIPOS EDUCACIONALES, DEPORTIVOS Y RECREATIVOS	9 050 000,00	0,00	1 120 000,00	7 930 000,00
2.1	1.2.5.01.09.99.1.99999	VALOR DE ORIGEN: OTROS EQUIPOS EDUCACIONALES, DEPORTIVOS Y RECREATIVOS	9 050 000,00	0,00	1 120 000,00	7 930 000,00
2.1	1.2.5.01.09.99.3	DEPRECIACIONES ACUMULADAS *: OTROS EQUIPOS EDUCACIONALES, DEPORTIVOS Y RECREATIVOS	-2 789 359,04	1 120 000,00	869 992,37	-2 539 351,41
2.1	1.2.5.01.09.99.3.99999	DEPRECIACIONES ACUMULADAS *: OTROS EQUIPOS EDUCACIONALES, DEPORTIVOS Y RECREATIVOS	-2 789 359,04	1 120 000,00	869 992,37	-2 539 351,41
2.1	1.2.5.01.10	EQUIPOS DE SEGURIDAD, ORDEN, VIGILANCIA Y CONTROL PÚBLICO	461 262 921,06	15 261 742,24	139 070 103,20	337 454 560,10
2.1	1.2.5.01.10.01	EQUIPOS DE PROTECCIÓN CONTRA INCENDIOS	8 911 778,96	0,00	1 550 092,70	7 361 686,26
2.1	1.2.5.01.10.01.1	VALOR DE ORIGEN: EQUIPOS DE PROTECCIÓN CONTRA INCENDIOS	15 789 592,50	0,00	0,00	15 789 592,50
2.1	1.2.5.01.10.01.1.99999	VALOR DE ORIGEN: EQUIPOS DE PROTECCIÓN CONTRA INCENDIOS	15 789 592,50	0,00	0,00	15 789 592,50
2.1	1.2.5.01.10.01.3	DEPRECIACIONES ACUMULADAS *: EQUIPOS DE PROTECCIÓN CONTRA INCENDIOS	-6 877 813,54	0,00	1 550 092,70	-8 427 906,24
2.1	1.2.5.01.10.01.3.99999	DEPRECIACIONES ACUMULADAS *: EQUIPOS DE PROTECCIÓN CONTRA INCENDIOS	-6 877 813,54	0,00	1 550 092,70	-8 427 906,24
2.1	1.2.5.01.10.02	SISTEMAS DE ALARMAS Y SEGURIDAD	51 463 580,68	7 958 423,44	14 524 515,23	44 897 488,89
2.1	1.2.5.01.10.02.1	VALOR DE ORIGEN: SISTEMAS DE ALARMAS Y SEGURIDAD	66 595 555,22	0,00	7 958 423,44	58 637 131,78
2.1	1.2.5.01.10.02.1.99999	VALOR DE ORIGEN: SISTEMAS DE ALARMAS Y SEGURIDAD	66 595 555,22	0,00	7 958 423,44	58 637 131,78
2.1	1.2.5.01.10.02.3	DEPRECIACIONES ACUMULADAS *: SISTEMAS DE ALARMAS Y SEGURIDAD	-15 131 974,54	7 958 423,44	6 566 091,79	-13 739 642,89
2.1	1.2.5.01.10.02.3.99999	DEPRECIACIONES ACUMULADAS *: SISTEMAS DE ALARMAS Y SEGURIDAD	-15 131 974,54	7 958 423,44	6 566 091,79	-13 739 642,89
2.1	1.2.5.01.10.03	ARMAS	59 347 147,84	0,00	12 475 021,37	46 872 126,47
2.1	1.2.5.01.10.03.1	VALOR DE ORIGEN: ARMAS	124 959 514,00	0,00	0,00	124 959 514,00
2.1	1.2.5.01.10.03.1.99999	VALOR DE ORIGEN: ARMAS	124 959 514,00	0,00	0,00	124 959 514,00
2.1	1.2.5.01.10.03.3	DEPRECIACIONES ACUMULADAS *: ARMAS	-65 612 366,16	0,00	12 475 021,37	-78 087 387,53
2.1	1.2.5.01.10.03.3.99999	DEPRECIACIONES ACUMULADAS *: ARMAS	-65 612 366,16	0,00	12 475 021,37	-78 087 387,53
2.1	1.2.5.01.10.99	OTROS EQUIPOS DE SEGURIDAD, ORDEN, VIGILANCIA Y CONTROL PÚBLICO	341 540 413,58	7 303 318,80	110 520 473,90	238 323 258,48
2.1	1.2.5.01.10.99.1	VALOR DE ORIGEN: OTROS EQUIPOS DE SEGURIDAD, ORDEN, VIGILANCIA Y CONTROL PÚBLICO	398 977 551,28	0,00	7 303 318,80	391 674 232,48
2.1	1.2.5.01.10.99.1.99999	VALOR DE ORIGEN: OTROS EQUIPOS DE SEGURIDAD, ORDEN, VIGILANCIA Y CONTROL PÚBLICO	398 977 551,28	0,00	7 303 318,80	391 674 232,48
2.1	1.2.5.01.10.99.3	DEPRECIACIONES ACUMULADAS *: OTROS EQUIPOS DE SEGURIDAD, ORDEN, VIGILANCIA Y CONTROL PÚBLICO	-57 437 137,70	7 303 318,80	103 217 155,10	-153 350 974,00
2.1	1.2.5.01.10.99.3.99999	DEPRECIACIONES ACUMULADAS *: OTROS EQUIPOS DE SEGURIDAD, ORDEN, VIGILANCIA Y CONTROL PÚBLICO	-57 437 137,70	7 303 318,80	103 217 155,10	-153 350 974,00
2.1	1.2.5.01.99	MAQUINARIAS, EQUIPOS Y MOBILIARIOS DIVERSOS	208 082 799,17	281 121 640,18	184 089 637,00	305 114 802,35
2.1	1.2.5.01.99.01	EQUIPOS DE SEÑALAMIENTO	7 032 106,52	138 900 000,15	2 239 454,06	143 692 652,61
2.1	1.2.5.01.99.01.1	VALOR DE ORIGEN: EQUIPOS DE SEÑALAMIENTO	17 843 520,00	138 900 000,15	0,00	156 743 520,15
2.1	1.2.5.01.99.01.1.99999	VALOR DE ORIGEN: EQUIPOS DE SEÑALAMIENTO	17 843 520,00	138 900 000,15	0,00	156 743 520,15
2.1	1.2.5.01.99.01.3	DEPRECIACIONES ACUMULADAS *: EQUIPOS DE SEÑALAMIENTO	-10 811 413,48	0,00	2 239 454,06	-13 050 867,54
2.1	1.2.5.01.99.01.3.99999	DEPRECIACIONES ACUMULADAS *: EQUIPOS DE SEÑALAMIENTO	-10 811 413,48	0,00	2 239 454,06	-13 050 867,54
2.1	1.2.5.01.99.02	EQUIPOS Y MOBILIARIO DOMÉSTICO	1 188 703,07	0,00	268 959,97	919 743,10
2.1	1.2.5.01.99.02.1	VALOR DE ORIGEN: EQUIPOS Y MOBILIARIO DOMÉSTICO	2 699 990,81	0,00	0,00	2 699 990,81
2.1	1.2.5.01.99.02.1.99999	VALOR DE ORIGEN: EQUIPOS Y MOBILIARIO DOMÉSTICO	2 699 990,81	0,00	0,00	2 699 990,81
2.1	1.2.5.01.99.02.3	DEPRECIACIONES ACUMULADAS *: EQUIPOS Y MOBILIARIO DOMÉSTICO	-1 511 287,74	0,00	268 959,97	-1 780 247,71
2.1	1.2.5.01.99.02.3.99999	DEPRECIACIONES ACUMULADAS *: EQUIPOS Y MOBILIARIO DOMÉSTICO	-1 511 287,74	0,00	268 959,97	-1 780 247,71
2.1	1.2.5.01.99.03	EQUIPOS FOTOGRAFÍCOS Y DE REVELADO	9 918 228,70	48 306 058,92	30 491 817,70	27 732 469,92
2.1	1.2.5.01.99.03.1	VALOR DE ORIGEN: EQUIPOS FOTOGRAFÍCOS Y DE REVELADO	38 252 891,04	21 296 446,12	27 009 612,80	32 539 724,36
2.1	1.2.5.01.99.03.1.99999	VALOR DE ORIGEN: EQUIPOS FOTOGRAFÍCOS Y DE REVELADO	38 252 891,04	21 296 446,12	27 009 612,80	32 539 724,36
2.1	1.2.5.01.99.03.3	DEPRECIACIONES ACUMULADAS *: EQUIPOS FOTOGRAFÍCOS Y DE REVELADO	-28 334 662,34	27 009 612,80	3 482 204,90	-4 807 254,44
2.1	1.2.5.01.99.03.3.99999	DEPRECIACIONES ACUMULADAS *: EQUIPOS FOTOGRAFÍCOS Y DE REVELADO	-28 334 662,34	27 009 612,80	3 482 204,90	-4 807 254,44
2.1	1.2.5.01.99.99	OTRAS MAQUINARIAS, EQUIPOS Y MOBILIARIOS DIVERSOS	189 943 760,88	93 915 581,11	151 089 405,27	132 769 936,72
2.1	1.2.5.01.99.99.1	VALOR DE ORIGEN: OTRAS MAQUINARIAS, EQUIPOS Y MOBILIARIOS DIVERSOS	596 306 104,19	0,00	93 915 581,11	502 390 523,08
2.1	1.2.5.01.99.99.1.99999	VALOR DE ORIGEN: OTRAS MAQUINARIAS, EQUIPOS Y MOBILIARIOS DIVERSOS	596 306 104,19	0,00	93 915 581,11	502 390 523,08
2.1	1.2.5.01.99.99.3	DEPRECIACIONES ACUMULADAS *: OTRAS MAQUINARIAS, EQUIPOS Y MOBILIARIOS DIVERSOS	-406 362 343,31	93 915 581,11	57 173 824,16	-369 620 586,36
2.1	1.2.5.01.99.99.3.99999	DEPRECIACIONES ACUMULADAS *: OTRAS MAQUINARIAS, EQUIPOS Y MOBILIARIOS DIVERSOS	-406 362 343,31	93 915 581,11	57 173 824,16	-369 620 586,36
2.1	1.2.5.04	BIENES DE INFRAESTRUCTURA Y DE BENEFICIO Y USO PÚBLICO EN SERVICIO	6 781 702 107,67	0,00	0,00	6 781 702 107,67
2.1	1.2.5.04.01	VÍAS DE COMUNICACIÓN TERRESTRE	158 850 169,65	0,00	0,00	158 850 169,65
2.1	1.2.5.04.01.01	CARRETERAS Y CAMINOS	23 730 750,00	0,00	0,00	23 730 750,00
2.1	1.2.5.04.01.01.1	VALOR DE ORIGEN: CARRETERAS Y CAMINOS	23 730 750,00	0,00	0,00	23 730 750,00
2.1	1.2.5.04.01.01.1.99999	VALOR DE ORIGEN: CARRETERAS Y CAMINOS	23 730 750,00	0,00	0,00	23 730 750,00
2.1	1.2.5.04.01.03	PUENTES	135 119 419,65	0,00	0,00	135 119 419,65
2.1	1.2.5.04.01.03.1	VALOR DE ORIGEN: PUENTES	135 119 419,65	0,00	0,00	135 119 419,65
2.1	1.2.5.04.01.03.1.99999	VALOR DE ORIGEN: PUENTES	135 119 419,65	0,00	0,00	135 119 419,65
2.1	1.2.5.04.99	OTROS BIENES DE INFRAESTRUCTURA Y DE BENEFICIO Y USO PÚBLICO EN SERVICIO	6 622 851 938,02	0,00	0,00	6 622 851 938,02
2.1	1.2.5.04.99.99	OTROS BIENES DE INFRAESTRUCTURA Y DE BENEFICIO Y USO PÚBLICO EN SERVICIO	6 622 851 938,02	0,00	0,00	6 622 851 938,02
2.1	1.2.5.04.99.99.1	VALOR DE ORIGEN: OTROS BIENES DE INFRAESTRUCTURA Y DE BENEFICIO Y USO PÚBLICO EN SERVICIO	6 622 851 938,02	0,00	0,00	6 622 851 938,02
2.1	1.2.5.04.99.99.1.99999	VALOR DE ORIGEN: OTROS BIENES DE INFRAESTRUCTURA Y DE BENEFICIO Y USO PÚBLICO EN SERVICIO	6 622 851 938,02	0,00	0,00	6 622 851 938,02
2.1	1.2.5.05	BIENES HISTÓRICOS Y CULTURALES: OTROS BIENES DE INFRAESTRUCTURA Y DE BENEFICIO Y USO PÚBLICO EN SERVICIO	1 200 000,00	0,00	0,00	1 200 000,00
2.1	1.2.5.05.02	PIEZAS Y OBRAS HISTÓRICAS Y DE COLECCIÓN: OTROS BIENES DE INFRAESTRUCTURA Y DE BENEFICIO Y USO PÚBLICO EN SERVICIO	1 200 000,00	0,00	0,00	1 200 000,00
2.1	1.2.5.05.02.01	OBRAS DE ARTE	1 200 000,00	0,00	0,00	1 200 000,00
2.1	1.2.5.05.02.01.1	VALOR DE ORIGEN: OBRAS DE ARTE	1 200 000,00	0,00	0,00	1 200 000,00
2.1	1.2.5.05.02.01.1.99999	VALOR DE ORIGEN: OBRAS DE ARTE	1 200 000,00	0,00	0,00	1 200 000,00
2.1	1.2.5.08	BIENES INTANGIBLES NO CONCESIONADOS	1 251 221 499,74	788 359 518,91	682 008 692,57	1 357 572 326,08
2.1	1.2.5.08.03	SOFTWARE Y PROGRAMAS	1 251 221 499,74	788 359 518,91	682 008 692,57	1 357 572 326,08
2.1	1.2.5.0					

2.1	1.2.5.08.03.03.0.99999	AMORTIZACIONES ACUMULADAS *: SOFTWARE Y PROGRAMAS	-897 731 151,13	189 122 302,20	467 607 313,15	-1 176 216 162,08
2.1	1.2.5.99.	BIENES NO CONCESIONADOS EN PROCESO DE PRODUCCIÓN	2 739 892 821,73	481 267 047,34	0,00	3 221 159 869,07
2.1	1.2.5.99.01.	PROPIEDADES, PLANTA Y EQUIPO EN PROCESO DE PRODUCCIÓN	1 525 452 997,95	139 204 759,45	0,00	1 664 657 757,40
2.1	1.2.5.99.01.02.	CONSTRUCCIONES EN PROCESO DE EDIFICIOS	1 489 899 247,95	139 204 759,45	0,00	1 629 104 007,40
2.1	1.2.5.99.01.02.1.	CONSTRUCCIONES EN PROCESO DE EDIFICIOS DE OFICINAS Y ATENCIÓN AL P	1 489 899 247,95	139 204 759,45	0,00	1 629 104 007,40
2.1	1.2.5.99.01.02.1.99999	CONSTRUCCIONES EN PROCESO DE EDIFICIOS DE OFICINAS Y ATENCIÓN AL P	1 489 899 247,95	139 204 759,45	0,00	1 629 104 007,40
2.1	1.2.5.99.01.10.	CONSTRUCCIONES EN PROCESO DE OTROS EQUIPOS DE SEGURIDAD, ORDEN,	35 553 750,00	0,00	0,00	35 553 750,00
2.1	1.2.5.99.01.10.9.99999	CONSTRUCCIONES EN PROCESO DE OTROS EQUIPOS DE SEGURIDAD, ORDEN,	35 553 750,00	0,00	0,00	35 553 750,00
2.1	1.2.5.99.04.	BIENES DE INFRAESTRUCTURA Y DE BENEFICIO Y USO PÚBLICO EN PROCESO S	1 214 439 823,78	342 062 287,89	0,00	1 556 502 111,67
2.1	1.2.5.99.04.99.	CONSTRUCCIONES EN PROCESO DE OTROS BIENES DE INFRAESTRUCTURA Y D	1 214 439 823,78	342 062 287,89	0,00	1 556 502 111,67
2.1	1.2.5.99.04.99.9.99999	CONSTRUCCIONES EN PROCESO DE OTROS BIENES DE INFRAESTRUCTURA Y D	1 214 439 823,78	342 062 287,89	0,00	1 556 502 111,67
2.1	2.	PASIVO	2 119 981 380,66	70 859 929 347,97	71 743 878 509,48	3 003 930 542,17
2.1	2.1.	PASIVO CORRIENTE	2 119 981 380,66	70 859 929 347,97	71 743 878 509,48	3 003 930 542,17
2.1	2.1.1.	DEUDAS A CORTO PLAZO	1 880 854 107,54	20 825 363 076,71	21 632 666 261,81	2 688 157 292,64
2.1	2.1.1.01.	DEUDAS COMERCIALES A CORTO PLAZO	337 274 603,89	9 157 843 086,18	9 267 418 538,59	446 850 056,30
2.1	2.1.1.01.01.	DEUDAS POR ADQUISICIÓN DE INVENTARIOS C/P	34 017 967,79	683 051 872,92	856 403 084,38	207 369 179,25
2.1	2.1.1.01.01.01.	DEUDAS COMERCIALES POR ADQUISICIÓN DE MATERIALES Y SUMINISTROS P	34 017 967,79	683 051 872,92	856 403 084,38	207 369 179,25
2.1	2.1.1.01.01.01.01.01.01.	<b>DEUDAS COMERCIALES POR ADQUISICIÓN DE MATERIALES Y SUMINISTROS</b>	<b>34 017 967,79</b>	<b>683 051 872,92</b>	<b>856 403 084,38</b>	<b>207 369 179,25</b>
2.1	2.1.1.01.01.01.01.01.99999	DEUDAS COMERCIALES POR ADQUISICIÓN DE MATERIALES Y SUMINISTROS P	34 017 967,79	683 051 872,92	856 403 084,38	207 369 179,25
2.1	2.1.1.01.02.	DEUDAS POR ADQUISICIÓN DE BIENES DISTINTOS DE INVENTARIOS C/P	303 256 636,10	1 629 902 112,11	1 566 126 353,06	239 480 877,05
2.1	2.1.1.01.02.01.	DEUDAS COMERCIALES POR ADQUISICIÓN DE PROPIEDADES, PLANTA Y EQUIP	303 256 636,10	1 072 168 203,54	994 560 420,96	225 648 853,52
2.1	2.1.1.01.02.01.0.	DEUDAS COMERCIALES POR ADQUISICIÓN DE PROPIEDADES, PLANTA Y EQUIP	303 256 636,10	1 072 168 203,54	994 560 420,96	225 648 853,52
2.1	2.1.1.01.02.01.0.99999	DEUDAS COMERCIALES POR ADQUISICIÓN DE PROPIEDADES, PLANTA Y EQUIP	303 256 636,10	1 072 168 203,54	994 560 420,96	225 648 853,52
2.1	2.1.1.01.02.08.	DEUDAS COMERCIALES POR ADQUISICIÓN DE BIENES INTANGIBLES C/P	0,00	557 733 908,57	571 565 932,10	13 832 023,53
2.1	2.1.1.01.02.08.0.	DEUDAS COMERCIALES POR ADQUISICIÓN DE BIENES INTANGIBLES C/P	0,00	557 733 908,57	571 565 932,10	13 832 023,53
2.1	2.1.1.01.02.08.0.99999	DEUDAS COMERCIALES POR ADQUISICIÓN DE BIENES INTANGIBLES C/P	0,00	557 733 908,57	571 565 932,10	13 832 023,53
2.1	2.1.1.01.03.	DEUDAS CON CONTRATISTAS POR OBRAS DE BIENES EN PROCESO DE PRODU	0,00	500 010 817,34	500 010 817,34	0,00
2.1	2.1.1.01.03.01.	DEUDAS CON CONTRATISTAS POR OBRAS EN PROPIEDADES, PLANTA Y EQUIP	0,00	139 204 759,45	139 204 759,45	0,00
2.1	2.1.1.01.03.01.0.	DEUDAS CON CONTRATISTAS POR OBRAS EN PROPIEDADES, PLANTA Y EQUIP	0,00	139 204 759,45	139 204 759,45	0,00
2.1	2.1.1.01.03.01.0.99999	DEUDAS CON CONTRATISTAS POR OBRAS EN PROPIEDADES, PLANTA Y EQUIP	0,00	139 204 759,45	139 204 759,45	0,00
2.1	2.1.1.01.03.04.	DEUDAS CON CONTRATISTAS POR OBRAS EN BIENES DE INFRAESTRUCTURA Y	0,00	360 806 057,89	360 806 057,89	0,00
2.1	2.1.1.01.03.04.0.	DEUDAS CON CONTRATISTAS POR OBRAS EN BIENES DE INFRAESTRUCTURA Y	0,00	360 806 057,89	360 806 057,89	0,00
2.1	2.1.1.01.03.04.0.99999	DEUDAS CON CONTRATISTAS POR OBRAS EN BIENES DE INFRAESTRUCTURA Y	0,00	360 806 057,89	360 806 057,89	0,00
2.1	2.1.1.01.04.	DEUDAS POR ADQUISICIÓN DE SERVICIOS C/P	0,00	6 344 878 283,81	6 344 878 283,81	0,00
2.1	2.1.1.01.04.01.	DEUDAS COMERCIALES POR ALQUILERES Y DERECHOS SOBRE BIENES C/P	0,00	811 355 013,37	811 355 013,37	0,00
2.1	2.1.1.01.04.01.0.	DEUDAS COMERCIALES POR ALQUILERES Y DERECHOS SOBRE BIENES C/P	0,00	811 355 013,37	811 355 013,37	0,00
2.1	2.1.1.01.04.01.0.99999	DEUDAS COMERCIALES POR ALQUILERES Y DERECHOS SOBRE BIENES C/P	0,00	811 355 013,37	811 355 013,37	0,00
2.1	2.1.1.01.04.02.	DEUDAS COMERCIALES POR SERVICIOS BÁSICOS C/P	0,00	1 300 694 899,10	1 300 694 899,10	0,00
2.1	2.1.1.01.04.02.0.	DEUDAS COMERCIALES POR SERVICIOS BÁSICOS C/P	0,00	1 300 694 899,10	1 300 694 899,10	0,00
2.1	2.1.1.01.04.02.0.99999	DEUDAS COMERCIALES POR SERVICIOS BÁSICOS C/P	0,00	1 300 694 899,10	1 300 694 899,10	0,00
2.1	2.1.1.01.04.03.	DEUDAS COMERCIALES POR SERVICIOS COMERCIALES Y FINANCIEROS C/P	0,00	598 586 739,05	598 586 739,05	0,00
2.1	2.1.1.01.04.03.0.	<b>DEUDAS COMERCIALES POR SERVICIOS COMERCIALES Y FINANCIEROS C/P</b>	<b>0,00</b>	<b>598 586 739,05</b>	<b>598 586 739,05</b>	<b>0,00</b>
2.1	2.1.1.01.04.03.0.99999	DEUDAS COMERCIALES POR SERVICIOS COMERCIALES Y FINANCIEROS C/P	0,00	598 586 739,05	598 586 739,05	0,00
2.1	2.1.1.01.04.04.	DEUDAS COMERCIALES POR SERVICIOS DE GESTIÓN Y APOYO C/P	0,00	1 674 297 735,61	1 674 297 735,61	0,00
2.1	2.1.1.01.04.04.0.	DEUDAS COMERCIALES POR SERVICIOS DE GESTIÓN Y APOYO C/P	0,00	1 674 297 735,61	1 674 297 735,61	0,00
2.1	2.1.1.01.04.04.0.99999	DEUDAS COMERCIALES POR SERVICIOS DE GESTIÓN Y APOYO C/P	0,00	1 674 297 735,61	1 674 297 735,61	0,00
2.1	2.1.1.01.04.05.	DEUDAS COMERCIALES POR GASTOS DE VIAJE Y TRANSPORTE C/P	0,00	1 388 100,00	1 388 100,00	0,00
2.1	2.1.1.01.04.05.0.	DEUDAS COMERCIALES POR GASTOS DE VIAJE Y TRANSPORTE C/P	0,00	1 388 100,00	1 388 100,00	0,00
2.1	2.1.1.01.04.05.0.99999	DEUDAS COMERCIALES POR GASTOS DE VIAJE Y TRANSPORTE C/P	0,00	1 388 100,00	1 388 100,00	0,00
2.1	2.1.1.01.04.06.	DEUDAS COMERCIALES POR SEGUROS, REASEGUROS Y OTRAS OBLIGACIONES	0,00	93 709 577,49	93 709 577,49	0,00
2.1	2.1.1.01.04.06.0.	DEUDAS COMERCIALES POR SEGUROS, REASEGUROS Y OTRAS OBLIGACIONES	0,00	93 709 577,49	93 709 577,49	0,00
2.1	2.1.1.01.04.06.0.99999	DEUDAS COMERCIALES POR SEGUROS, REASEGUROS Y OTRAS OBLIGACIONES	0,00	93 709 577,49	93 709 577,49	0,00
2.1	2.1.1.01.04.07.	DEUDAS COMERCIALES POR CAPACITACIÓN Y PROTOCOLO C/P	0,00	29 171 648,65	29 171 648,65	0,00
2.1	2.1.1.01.04.07.0.	DEUDAS COMERCIALES POR CAPACITACIÓN Y PROTOCOLO C/P	0,00	29 171 648,65	29 171 648,65	0,00
2.1	2.1.1.01.04.07.0.99999	DEUDAS COMERCIALES POR CAPACITACIÓN Y PROTOCOLO C/P	0,00	29 171 648,65	29 171 648,65	0,00
2.1	2.1.1.01.04.08.	DEUDAS COMERCIALES POR MANTENIMIENTO Y REPARACIONES C/P	0,00	1 789 844 157,94	1 789 844 157,94	0,00
2.1	2.1.1.01.04.08.0.	DEUDAS COMERCIALES POR MANTENIMIENTO Y REPARACIONES C/P	0,00	1 789 844 157,94	1 789 844 157,94	0,00
2.1	2.1.1.01.04.08.0.99999	DEUDAS COMERCIALES POR MANTENIMIENTO Y REPARACIONES C/P	0,00	1 789 844 157,94	1 789 844 157,94	0,00
2.1	2.1.1.01.04.99.	DEUDAS COMERCIALES POR OTROS SERVICIOS C/P	0,00	45 830 412,60	45 830 412,60	0,00
2.1	2.1.1.01.04.99.0.	DEUDAS COMERCIALES POR OTROS SERVICIOS C/P	0,00	45 830 412,60	45 830 412,60	0,00
2.1	2.1.1.01.04.99.0.99999	DEUDAS COMERCIALES POR OTROS SERVICIOS C/P	0,00	45 830 412,60	45 830 412,60	0,00
2.1	2.1.1.02.	DEUDAS SOCIALES Y FISCALES A CORTO PLAZO	984 594 312,95	7 910 666 517,52	7 928 551 974,01	1 002 479 769,44
2.1	2.1.1.02.01.	DEUDAS POR BENEFICIOS A LOS EMPLEADOS C/P	956 666 933,53	7 618 979 172,59	7 615 518 387,96	953 206 148,90
2.1	2.1.1.02.01.01.	REMUNERACIONES BÁSICAS A PAGAR C/P	419 086 837,68	4 198 776 863,97	4 170 761 741,86	391 071 715,57
2.1	2.1.1.02.01.01.1.	OTRAS REMUNERACIONES BÁSICAS A PAGAR C/P	34 542 368,12	3 805 018 889,95	3 771 657 061,93	1 180 540,10
2.1	2.1.1.02.01.01.1.99999	OTRAS REMUNERACIONES BÁSICAS A PAGAR C/P	34 542 368,12	3 805 018 889,95	3 771 657 061,93	1 180 540,10
2.1	2.1.1.02.01.01.6.	SALARIO ESCOLAR A PAGAR C/P	384 544 469,56	393 577 974,02	399 104 679,93	389 891 175,47
2.1	2.1.1.02.01.01.6.99999	SALARIO ESCOLAR A PAGAR C/P	384 544 469,56	393 577 974,02	399 104 679,93	389 891 175,47
2.1	2.1.1.02.01.03.	INCENTIVOS SALARIALES A PAGAR C/P	68 313 443,85	425 352 580,06	435 523 211,17	78 484 074,96
2.1	2.1.1.02.01.03.3.	DECIMOTERCER MES A PAGAR C/P	68 313 443,85	425 352 580,06	435 523 211,17	78 484 074,96
2.1	2.1.1.02.01.03.3.99999	DECIMOTERCER MES A PAGAR C/P	68 313 443,85	425 352 580,06	435 523 211,17	78 484 074,96
2.1	2.1.1.02.01.04.	CONTRIBUCIONES PATRONALES AL DESARROLLO Y LA SEGURIDAD SOCIAL A P	165 168 825,53	1 465 261 252,55	1 497 421 885,95	197 329 458,93
2.1	2.1.1.02.01.04.0.	CONTRIBUCIONES PATRONALES AL DESARROLLO Y LA SEGURIDAD SOCIAL A P	165 168 825,53	1 465 261 252,55	1 497 421 885,95	197 329 458,93
2.1	2.1.1.02.01.04.0.14120	CONTRIBUCIONES PATRONALES AL DESARROLLO Y LA SEGURIDAD SOCIAL A P	165 168 825,53	1 465 261 252,55	1 497 421 885,95	197 329 458,93
2.1	2.1.1.02.01.05.	CONTRIBUCIONES PATRONALES A FONDOS DE PENSIONES Y A OTROS FONDO	36 703 260,83	307 499 577,58	307 637 982,44	36 841 665,69
2.1	2.1.1.02.01.05.0.	CONTRIBUCIONES PATRONALES A FONDOS DE PENSIONES Y A OTROS FONDO	36 703 260,83	307 499 577,58	307 637 982,44	36 841 665,69
2.1	2.1.1.02.01.05.0.14120	CONTRIBUCIONES PATRONALES A FONDOS DE PENSIONES Y A OTROS FONDO	36 703 260,83	307 499 577,58	307 637 982,44	36 841 665,69
2.1	2.1.1.02.01.06.	RETENCIONES AL PERSONAL A PAGAR C/P	3 962 464,05	1 201 110 251,15	1 202 052 009,16	4 904 222,06
2.1	2.1.1.02.01.06.0.	RETENCIONES AL PERSONAL A PAGAR C/P	3 962 464,05	1 201 110 251,15	1 202 052 009,16	4 904 222,06
2.1	2.1.1.02.01.06.0.99999	RETENCIONES AL PERSONAL A PAGAR C/P	3 962 464,05	1 201 110 251,15	1 202 052 009,16	4 904 222,06
2.1	2.1.1.02.01.99.	Otros deudas por beneficios a los empleados c/p (vacaciones)	263 432 101,59	20 978 647,28	2 121 557,38	244 575 011,69
2.1	2.1.1.02.01.99.0.	Otros deudas por beneficios a los empleados c/p (vacaciones)	263 432 101,59	20 978 647,28	2 121 557,38	244 575 011,69
2.1	2.1.1.02.01.99.0.99999	Otros deudas por beneficios a los empleados c/p (vacaciones)	263 432 101,59	20 978 647,28	2 121 557,38	244 575 011,69
2.1	2.1.1.02.02.	DEUDAS FISCALES C/P	27 927 379,42	291 687 344,93	313 033 586,05	49 273 620,54
2.1	2.1.1.02.02.02.	RETENCIONES DE IMPUESTOS NACIONALES A PAGAR C/P	27 927 379,42	291 687 344,93	313 033 586,05	49 273 620,54
2.1	2.1.1.02.02.02.0.	RETENCIONES DE IMPUESTOS NACIONALES A PAGAR C/P	27 927 379,42	291 687 344,93	313 033 586,05	49 273 620,54
2.1	2.1.1.02.02.02.0.11206	RETENCIONES DE IMPUESTOS NACIONALES A PAGAR C/P	27 927 379,42	291 687 344,93	313 033 586,05	49 273 620,54
2.1	2.1.1.03.	TRANSFERENCIAS A PAGAR A CORTO PLAZO	558 547 890,40	1 734 722 505,51	2 414 564 781,71	1 238 390 166,60
2.1	2.1.1.03.01.	TRANSFERENCIAS AL SECTOR PRIVADO INTERNO A PAGAR C/P	1 011 196,43	10 597 978,89	9 586 782,46	0,00
2.1	2.1.1.03.01.0.	TRANSFERENCIAS A ENTIDADES DEL SECTOR PRIVADO INTERNO A PAGAR C/P	1 011 196,43	10 597 978,89	9 586 782,46	0,00
2.1	2.1.1.03.01.02.	TRANSFERENCIAS A OTRAS ENTIDADES DEL SECTOR PRIVADO INTERNO A PAG	1 011 196,43	10 597 978,89	9 586 782,46	0,00
2.1	2.1.1.03.01.02.9.99999	TRANSFERENCIAS A OTRAS ENTIDADES DEL SECTOR PRIVADO INTERNO A PAG	1 011 196,43	10 597 978,89	9 586 782,46	0,00
2.1	2.1.1.03.02.	TRANSFERENCIAS AL SECTOR PÚBLICO INTERNO A PAGAR C/P	557 536 693,97	1 724 124 526,62	2 404 977 999,25	1 238 390 166,60
2.1	2.1.1.03.02.04.	TRANSFERENCIAS A GOBIERNOS LOCALES A PAGAR C/P	557 536 693,97	1 724 124 526,62	2 404 977 999,25	1 238 390 166,60
2.1	2.1.1.03.02.04.0.	TRANSFERENCIAS A GOBIERNOS LOCALES A PAGAR C/P	557 536 693,97	1 724 124 526,62	2 404 977 999,25	1 238 390 166,60
2.1	2.1.1.03.02.04.0.15101	TRANSFERENCIAS A LA MUNICIPALIDAD DE SAN JOSE A PAGAR C/P	259 457 980,86	344 000 000,00	740 943 391,52	656 001 372,38
2.1	2.1.1.03.02.04.0.15102	TRANSFERENCIAS A LA MUNICIPALIDAD DE ESCAZU A PAGAR C/P	8 587 011,03	78 000 000,00	83 009 253,95	13 596 264,98
2.1	2.1.1.03.02.04.0.15103	TRANSFERENCIAS A LA MUNICIPALIDAD DE DESAMPARADOS A PAGAR C/P	17 264 415,23	97 000 000,00	122 091 223,29	42 355 638,52
2.1	2.1.1.03.02.04.0.					

2.1	2.1.1.03.02.04.0.15201	TRANSFERENCIAS A LA MUNICIPALIDAD DE ALAJUELA	9 127 365,76	72 625 176,66	71 693 011,06	8 195 200,16
2.1	2.1.1.03.02.04.0.15202	TRANSFERENCIAS A LA MUNICIPALIDAD DE SAN RAMON A PAGAR C/P	0,00	0,00	752 157,30	752 157,30
2.1	2.1.1.03.02.04.0.15210	TRANSFERENCIAS A LA MUNICIPALIDAD DE SAN CARLOS A PAGAR C/P	9 089 328,01	89 000 000,00	90 600 843,28	10 690 117,29
2.1	2.1.1.03.02.04.0.15301	TRANSFERENCIAS A LA MUNICIPALIDAD DE CARTAGO A PAGAR C/P	35 403 720,27	60 000 000,00	84 165 083,34	59 568 803,61
2.1	2.1.1.03.02.04.0.15302	TRANSFERENCIAS A LA MUNICIPALIDAD DE PARAISO A PAGAR C/P	23 615 319,31	0,00	10 027 186,44	33 642 505,75
2.1	2.1.1.03.02.04.0.15303	TRANSFERENCIAS A LA MUNICIPALIDAD DE LA UNION A PAGAR C/P	19 142 518,39	126 000 000,01	120 817 192,94	13 959 711,32
2.1	2.1.1.03.02.04.0.15401	TRANSFERENCIAS A LA MUNICIPALIDAD DE HEREDIA A PAGAR C/P	89 687 362,17	162 000 000,00	208 028 704,89	135 716 067,06
2.1	2.1.1.03.02.04.0.15402	TRANSFERENCIAS A LA MUNICIPALIDAD DE BARVA A PAGAR C/P	1 054 238,25	6 798 026,58	6 965 190,03	1 221 401,70
2.1	2.1.1.03.02.04.0.15403	TRANSFERENCIAS A LA MUNICIPALIDAD DE SANTO DOMINGO A PAGAR C/P	6 383 560,26	6 000 000,00	20 516 281,95	20 899 842,21
2.1	2.1.1.03.02.04.0.15405	TRANSFERENCIAS A LA MUNICIPALIDAD DE SAN RAFAEL A PAGAR C/P	5 630 422,28	39 530 373,70	39 433 372,35	5 533 420,93
2.1	2.1.1.03.02.04.0.15406	TRANSFERENCIAS A LA MUNICIPALIDAD DE SAN ISIDRO A PAGAR C/P	2 201 473,74	15 508 097,91	16 312 661,76	3 006 037,59
2.1	2.1.1.03.02.04.0.15407	TRANSFERENCIAS A LA MUNICIPALIDAD DE BELEN A PAGAR C/P	10 289 034,51	84 000 000,00	90 771 279,60	17 060 314,11
2.1	2.1.1.03.02.04.0.15408	TRANSFERENCIAS A LA MUNICIPALIDAD DE FLORES A PAGAR C/P	0,00	0,00	15 062 805,16	15 062 805,16
2.1	2.1.1.03.02.04.0.15409	TRANSFERENCIAS A LA MUNICIPALIDAD DE SAN PABLO A PAGAR C/P	0,00	0,00	2 012 211,90	2 012 211,90
2.1	2.1.1.03.02.04.0.15503	TRANSFERENCIAS A LA MUNICIPALIDAD DE SANTA CRUZ A PAGAR C/P	938 308,54	11 366 219,05	11 674 004,48	1 246 093,97
2.1	2.1.1.03.02.04.0.15611	TRANSFERENCIAS A LA MUNICIPALIDAD DE GARABITO A PAGAR C/P	3 159 562,15	24 584 951,11	23 534 255,53	2 108 866,57
2.1	2.1.1.03.02.04.0.15703	TRANSFERENCIAS A LA MUNICIPALIDAD DE SIQUIRRES A PAGAR C/P	0,00	0,00	1 962 436,23	1 962 436,23
2.1	2.1.1.99.99	OTRAS DEUDAS A CORTO PLAZO	437 300,30	2 022 130 967,50	2 022 130 967,50	437 300,30
2.1	2.1.1.99.99.01	DEUDAS VARIAS C/P	437 300,30	2 022 130 967,50	2 022 130 967,50	437 300,30
2.1	2.1.1.99.99.01.01	DEUDAS VARIAS CON EL SECTOR PRIVADO INTERNO C/P	437 300,30	2 022 130 967,50	2 022 130 967,50	437 300,30
2.1	2.1.1.99.99.01.01.01	DEUDAS VARIAS CON EL SECTOR PRIVADO INTERNO C/P	437 300,30	2 022 130 967,50	2 022 130 967,50	437 300,30
2.1	2.1.1.99.99.01.01.999999	DEUDAS VARIAS CON EL SECTOR PRIVADO INTERNO C/P	437 300,30	2 022 130 967,50	2 022 130 967,50	437 300,30
2.1	2.1.3.	FONDOS DE TERCEROS Y EN GARANTÍA	191 540 513,31	50 025 530 203,23	50 098 883 945,17	264 894 255,25
2.1	2.1.3.02.	RECAUDACIÓN POR CUENTA DE ORGANOSDESCONCENTRADOS	0,00	49 980 354 712,54	49 980 354 712,54	0,00
2.1	2.1.3.02.02.	RECAUDACIÓN POR CUENTA DE ORGANOSDESCONCENTRADOS	0,00	49 980 354 712,54	49 980 354 712,54	0,00
2.1	2.1.3.02.02.02.	RECAUDACION POR CUENTA DE ORGANOS DESCONCENTRADOS	0,00	49 980 354 712,54	49 980 354 712,54	0,00
2.1	2.1.3.02.02.02.0.	RECAUDACION POR CUENTA DE ORGANOS DESCONCENTRADOS	0,00	49 980 354 712,54	49 980 354 712,54	0,00
2.1	2.1.3.02.02.02.0.11206	RECAUDACION POR CUENTA DE ORGANOS DESCONCENTRADOS	0,00	49 980 354 712,54	49 980 354 712,54	0,00
2.1	2.1.3.03.	DEPÓSITOS EN GARANTÍA	191 540 513,31	45 175 490,69	118 529 232,63	264 894 255,25
2.1	2.1.3.03.01.	DEPÓSITOS EN GARANTÍA DEL SECTOR PRIVADO INTERNO	191 540 513,31	45 175 490,69	118 529 232,63	264 894 255,25
2.1	2.1.3.03.01.02.	DEPÓSITOS EN GARANTÍA DE EMPRESAS PRIVADAS	191 540 513,31	45 175 490,69	118 529 232,63	264 894 255,25
2.1	2.1.3.03.01.02.0.	DEPÓSITOS EN GARANTÍA DE EMPRESAS PRIVADAS	191 540 513,31	45 175 490,69	118 529 232,63	264 894 255,25
2.1	2.1.3.03.01.02.0.999999	DEPÓSITOS EN GARANTÍA DE EMPRESAS PRIVADAS	191 540 513,31	45 175 490,69	118 529 232,63	264 894 255,25
2.1	2.1.4.	PROVISIONES Y RESERVAS TÉCNICAS A CORTO PLAZO	45 500 000,00	9 036 068,03	9 000 000,00	45 463 931,97
2.1	2.1.4.01.	PROVISIONES A CORTO PLAZO	45 500 000,00	9 036 068,03	9 000 000,00	45 463 931,97
2.1	2.1.4.01.03.	PROVISIONES PARA BENEFICIOS A LOS EMPLEADOS C/P	45 500 000,00	9 036 068,03	9 000 000,00	45 463 931,97
2.1	2.1.4.01.03.02.	PROVISIONES PARA BENEFICIOS POR TERMINACIÓN C/P	45 500 000,00	9 036 068,03	9 000 000,00	45 463 931,97
2.1	2.1.4.01.03.02.0.	PROVISIONES PARA BENEFICIOS POR TERMINACIÓN C/P	45 500 000,00	9 036 068,03	9 000 000,00	45 463 931,97
2.1	2.1.4.01.03.02.0.999999	PROVISIONES PARA BENEFICIOS POR TERMINACIÓN C/P	45 500 000,00	9 036 068,03	9 000 000,00	45 463 931,97
2.1	2.1.9.	OTROS PASIVOS A CORTO PLAZO	2 086 759,81	0,00	3 328 302,50	5 415 062,31
2.1	2.1.9.01.	INGRESOS A DEVENGAR A CORTO PLAZO	2 086 759,81	0,00	3 328 302,50	5 415 062,31
2.1	2.1.9.01.99.	OTROS INGRESOS A DEVENGAR C/P	2 086 759,81	0,00	3 328 302,50	5 415 062,31
2.1	2.1.9.01.99.99.	OTROS INGRESOS VARIOS A DEVENGAR C/P	2 086 759,81	0,00	3 328 302,50	5 415 062,31
2.1	2.1.9.01.99.99.0.	OTROS INGRESOS VARIOS A DEVENGAR C/P	2 086 759,81	0,00	3 328 302,50	5 415 062,31
2.1	2.1.9.01.99.99.0.999999	OTROS INGRESOS VARIOS A DEVENGAR C/P	2 086 759,81	0,00	3 328 302,50	5 415 062,31
2.1	3.	PATRIMONIO	114 957 745 425,82	17 627 974,89	34 929 123,81	114 975 046 574,74
2.1	3.1.	PATRIMONIO PÚBLICO	114 957 745 425,82	17 627 974,89	34 929 123,81	114 975 046 574,74
2.1	3.1.1.	CAPITAL	12 401 891 912,21	0,00	0,00	12 401 891 912,21
2.1	3.1.1.01.	CAPITAL INICIAL	12 401 891 912,21	0,00	0,00	12 401 891 912,21
2.1	3.1.1.01.01.	CAPITAL INICIAL A VALORES HISTÓRICOS	12 401 891 912,21	0,00	0,00	12 401 891 912,21
2.1	3.1.1.01.01.00.	CAPITAL INICIAL A VALORES HISTÓRICOS	12 401 891 912,21	0,00	0,00	12 401 891 912,21
2.1	3.1.1.01.01.00.0.	CAPITAL INICIAL A VALORES HISTÓRICOS	12 401 891 912,21	0,00	0,00	12 401 891 912,21
2.1	3.1.1.01.01.00.0.999999	CAPITAL INICIAL A VALORES HISTÓRICOS	12 401 891 912,21	0,00	0,00	12 401 891 912,21
2.1	3.1.3.	RESERVAS	1 153 561 710,00	0,00	0,00	1 153 561 710,00
2.1	3.1.3.01.	REVALUACIÓN DE BIENES	1 153 561 710,00	0,00	0,00	1 153 561 710,00
2.1	3.1.3.01.01.	REVALUACIÓN DE PROPIEDADES, PLANTA Y EQUIPOS	1 153 561 710,00	0,00	0,00	1 153 561 710,00
2.1	3.1.3.01.01.00.	REVALUACIÓN DE PROPIEDADES, PLANTA Y EQUIPOS	1 153 561 710,00	0,00	0,00	1 153 561 710,00
2.1	3.1.3.01.01.00.0.	REVALUACIÓN DE PROPIEDADES, PLANTA Y EQUIPOS	1 153 561 710,00	0,00	0,00	1 153 561 710,00
2.1	3.1.3.01.01.00.0.999999	REVALUACIÓN DE PROPIEDADES, PLANTA Y EQUIPOS	1 153 561 710,00	0,00	0,00	1 153 561 710,00
2.1	3.1.5.	RESULTADOS ACUMULADOS	101 402 291 803,61	17 627 974,89	34 929 123,81	101 419 592 952,53
2.1	3.1.5.01.	RESULTADOS ACUMULADOS DE EJERCICIOS ANTERIORES	101 402 291 803,61	17 627 974,89	34 929 123,81	101 419 592 952,53
2.1	3.1.5.01.01.	RESULTADOS DE EJERCICIOS ANTERIORES	97 492 034 626,02	17 627 974,89	34 929 123,81	97 509 335 774,94
2.1	3.1.5.01.01.00.	RESULTADOS DE EJERCICIOS ANTERIORES	97 492 034 626,02	17 627 974,89	34 929 123,81	97 509 335 774,94
2.1	3.1.5.01.01.00.0.	RESULTADOS DE EJERCICIOS ANTERIORES	97 492 034 626,02	17 627 974,89	34 929 123,81	97 509 335 774,94
2.1	3.1.5.01.01.00.0.999999	RESULTADOS DE EJERCICIOS ANTERIORES	97 492 034 626,02	17 627 974,89	34 929 123,81	97 509 335 774,94
2.1	3.1.5.01.02.	AJUSTE DE RESULTADOS DE EJERCICIOS ANTERIORES	3 910 257 177,59	0,00	0,00	3 910 257 177,59
2.1	3.1.5.01.02.01.	AJUSTES DE CAPITAL	-762 212 885,19	0,00	0,00	-762 212 885,19
2.1	3.1.5.01.02.01.1.	AJUSTE POR CORRECCIÓN DE ERRORES REALIZADOS RETROACTIVAMENTE	-762 212 885,19	0,00	0,00	-762 212 885,19
2.1	3.1.5.01.02.01.1.999999	AJUSTE POR CORRECCIÓN DE ERRORES REALIZADOS RETROACTIVAMENTE	-762 212 885,19	0,00	0,00	-762 212 885,19
2.1	3.1.5.01.02.06.	AJUSTE DE RESULTADOS ACUMULADOS	4 672 470 062,78	0,00	0,00	4 672 470 062,78
2.1	3.1.5.01.02.06.1.	AJUSTE POR CORRECCIÓN DE ERRORES REALIZADOS RETROACTIVAMENTE	4 672 470 062,78	0,00	0,00	4 672 470 062,78
2.1	3.1.5.01.02.06.1.999999	AJUSTE POR CORRECCIÓN DE ERRORES REALIZADOS RETROACTIVAMENTE	4 672 470 062,78	0,00	0,00	4 672 470 062,78
2.1	4.	INGRESOS	0,00	0,00	30 580 696 341,27	30 580 696 341,27
2.1	4.3.	MULTAS, SANCIONES, REMATES Y CONFISCACIONES DE ORIGEN NO TRIBUTARIO	0,00	0,00	9 318 825,62	9 318 825,62
2.1	4.3.1.	MULTAS Y SANCIONES ADMINISTRATIVAS	0,00	0,00	9 318 825,62	9 318 825,62
2.1	4.3.1.03.	SANCIONES ADMINISTRATIVAS	0,00	0,00	9 318 825,62	9 318 825,62
2.1	4.3.1.03.00.	SANCIONES ADMINISTRATIVAS	0,00	0,00	9 318 825,62	9 318 825,62
2.1	4.3.1.03.00.00.	SANCIONES ADMINISTRATIVAS	0,00	0,00	9 318 825,62	9 318 825,62
2.1	4.3.1.03.00.00.0.	SANCIONES ADMINISTRATIVAS	0,00	0,00	9 318 825,62	9 318 825,62
2.1	4.3.1.03.00.00.0.11206	SANCIONES ADMINISTRATIVAS	0,00	0,00	9 318 825,62	9 318 825,62
2.1	4.6.	TRANSFERENCIAS	0,00	0,00	29 848 112 508,98	29 848 112 508,98
2.1	4.6.1.	TRANSFERENCIAS CORRIENTES	0,00	0,00	29 848 112 508,98	29 848 112 508,98
2.1	4.6.1.02.	TRANSFERENCIAS CORRIENTES DEL SECTOR PÚBLICO INTERNO	0,00	0,00	29 848 112 508,98	29 848 112 508,98
2.1	4.6.1.02.01.	TRANSFERENCIAS CORRIENTES DEL GOBIERNO CENTRAL	0,00	0,00	29 848 112 508,98	29 848 112 508,98
2.1	4.6.1.02.01.06.	Transferencias corrientes del Gobierno Central	0,00	0,00	29 848 112 508,98	29 848 112 508,98
2.1	4.6.1.02.01.06.0.	Transferencias corrientes del Gobierno Central	0,00	0,00	29 848 112 508,98	29 848 112 508,98
2.1	4.9.	OTROS INGRESOS	0,00	0,00	723 265 006,67	723 265 006,67
2.1	4.9.1.	RESULTADOS POSITIVOS POR TENENCIA Y POR EXPOSICIÓN A LA INFLACIÓN	0,00	0,00	11 357 435,43	11 357 435,43
2.1	4.9.1.02.	DIFERENCIAS DE CAMBIO POSITIVAS POR PASIVOS	0,00	0,00	11 357 435,43	11 357 435,43
2.1	4.9.1.02.01.	DIFERENCIAS DE CAMBIO POSITIVAS POR DEUDAS	0,00	0,00	11 357 435,43	11 357 435,43
2.1	4.9.1.02.01.01.	DIFERENCIAS DE CAMBIO POSITIVAS POR DEUDAS COMERCIALES	0,00	0,00	11 357 435,43	11 357 435,43
2.1	4.9.1.02.01.01.1.	DIFERENCIAS DE CAMBIO POSITIVAS POR DEUDAS POR ADQUISICIÓN DE INVE	0,00	0,00	10 616 825,37	10 616 825,37
2.1	4.9.1.02.01.01.1.999999	DIFERENCIAS DE CAMBIO POSITIVAS POR DEUDAS POR ADQUISICIÓN DE INVE	0,00	0,00	10 616 825,37	10 616 825,37
2.1	4.9.1.02.01.01.2.	DIFERENCIAS DE CAMBIO POSITIVAS POR DEUDAS POR ADQUISICIÓN DE BIEN	0,00	0,00	740 610,06	740 610,06
2.1	4.9.1.02.01.01.2.999999	DIFERENCIAS DE CAMBIO POSITIVAS POR DEUDAS POR ADQUISICIÓN DE BIEN	0,00	0,00	740 610,06	740 610,06
2.1	4.9.3.	REVERSIÓN DE PÉRDIDAS POR DETERIORO Y DESVALORIZACIÓN DE BIENES	0,00	0,00	242 148,62	242 148,62
2.1	4.9.3.03.	REVERSIÓN DE DETERIORO Y DESVALORIZACIÓN DE INVENTARIOS POR MATE	0,00	0,00	242 148,62	242 148,62
2.1	4.9.3.03.01.	REVERSIÓN DE DETERIORO Y DESVALORIZACIÓN DE PRODUCTOS QUÍMICOS Y	0,00	0,00	118 056,55	118 056,55
2.1	4.9.3.03.01.00.	REVERSIÓN DE DETERIORO Y DESVALORIZACIÓN DE PRODUCTOS QUÍMICOS Y	0,00	0,00	118 056,55	118 056,55
2.1	4.9.3.03.01.00.0.	REVERSIÓN DE DETERIORO Y DESVALORIZACIÓN DE PRODUCTOS QUÍMICOS Y	0,00	0,00	118 056,55	118 056,55
2.1	4.9.3.03.01.00.0.999999	REVERSIÓN DE DETERIORO Y DESVALORIZACIÓN DE PRODUCTOS QUÍMICOS Y	0,00	0,00	118 056,55	118 056,55
2.1	4.9.3.03.03.	REVERSIÓN DE DETERIORO Y DESVALORIZACIÓN DE MATERIALES Y PRODUCT	0,00	0,00	25 746,46	25 746,46
2.1	4.9.3.03.03.00.	REVERSIÓN DE DETERIORO Y DESVALORIZACIÓN DE MATERIALES Y PRODUCT	0,00	0,00	25 746,46	25 746,46
2.1	4.9.3.03.03.00.0.	REVERSIÓN DE DETERIORO Y DESVALORIZACIÓN DE MATERIALES Y PRODUCT	0,00	0,00	25 746,46	25 746,46
2.1	4.9.3.03.03.00.0.999999	REVERSIÓN DE DETERIORO Y DESVALORIZACIÓN DE MATERIALES Y PRODUCT	0,00	0,00	25 746,46	25 746,46
2.1	4.9.3.03.04.	REVERSIÓN DE DETERIORO Y DESVALORIZACIÓN DE HERRAMIENTAS, REPUJEST	0,00	0,00	14 539,66	14 539,66




2.1	4.9.3.03.04.00.	REVISIÓN DE DETERIORO Y DESVALORIZACIÓN DE HERRAMIENTAS, REPUES	0,00	0,00	14 539,66	14 539,66
2.1	4.9.3.03.04.00.0.	REVISIÓN DE DETERIORO Y DESVALORIZACIÓN DE HERRAMIENTAS, REPUES	0,00	0,00	14 539,66	14 539,66
2.1	4.9.3.03.04.00.0.99999	REVISIÓN DE DETERIORO Y DESVALORIZACIÓN DE HERRAMIENTAS, REPUES	0,00	0,00	14 539,66	14 539,66
2.1	4.9.3.03.99.	REVERSIÓN DE DETERIORO Y DESVALORIZACIÓN DE ÚTILES, MATERIALES Y SU	0,00	0,00	83 805,95	83 805,95
2.1	4.9.3.03.99.00.	REVERSIÓN DE DETERIORO Y DESVALORIZACIÓN DE ÚTILES, MATERIALES Y SU	0,00	0,00	83 805,95	83 805,95
2.1	4.9.3.03.99.00.0.99999	REVERSIÓN DE DETERIORO Y DESVALORIZACIÓN DE ÚTILES, MATERIALES Y SU	0,00	0,00	83 805,95	83 805,95
2.1	4.9.4.	RECUPERACIÓN DE PREVISIONES	0,00	0,00	610 192 372,59	610 192 372,59
2.1	4.9.4.02.	RECUPERACIÓN DE PREVISIONES PARA DETERIORO DE CUENTAS A COBRAR	0,00	0,00	610 192 372,59	610 192 372,59
2.1	4.9.4.02.99.	RECUPERACIÓN DE PREVISIONES PARA OTRAS CUENTAS A COBRAR	0,00	0,00	610 192 372,59	610 192 372,59
2.1	4.9.4.02.99.00.	RECUPERACIÓN DE PREVISIONES PARA OTRAS CUENTAS A COBRAR	0,00	0,00	610 192 372,59	610 192 372,59
2.1	4.9.4.02.99.00.0.99999	RECUPERACIÓN DE PREVISIONES PARA OTRAS CUENTAS A COBRAR	0,00	0,00	610 192 372,59	610 192 372,59
2.1	4.9.5.	RECUPERACIÓN DE PROVISIONES Y RESERVAS TÉCNICAS	0,00	0,00	15 805 259,42	15 805 259,42
2.1	4.9.5.03.	RECUPERACIÓN DE PROVISIONES PARA BENEFICIOS A LOS EMPLEADOS	0,00	0,00	15 805 259,42	15 805 259,42
2.1	4.9.5.03.02.	RECUPERACIÓN DE PROVISIONES PARA DÉCIMO TERCER MES	0,00	0,00	6 769 191,39	6 769 191,39
2.1	4.9.5.03.02.00.	RECUPERACIÓN DE PROVISIONES PARA DÉCIMO TERCER MES	0,00	0,00	6 769 191,39	6 769 191,39
2.1	4.9.5.03.02.00.0.99999	RECUPERACIÓN DE PROVISIONES PARA DÉCIMO TERCER MES	0,00	0,00	6 769 191,39	6 769 191,39
2.1	4.9.5.03.03.	RECUPERACIÓN DE PROVISIONES PARA BENEFICIOS POR TERMINACIÓN	0,00	0,00	9 036 068,03	9 036 068,03
2.1	4.9.5.03.03.00.	RECUPERACIÓN DE PROVISIONES PARA BENEFICIOS POR TERMINACIÓN	0,00	0,00	9 036 068,03	9 036 068,03
2.1	4.9.5.03.03.00.0.99999	RECUPERACIÓN DE PROVISIONES PARA BENEFICIOS POR TERMINACIÓN	0,00	0,00	9 036 068,03	9 036 068,03
2.1	4.9.9.	OTROS INGRESOS Y RESULTADOS POSITIVOS	0,00	0,00	85 667 790,61	85 667 790,61
2.1	4.9.9.99.	INGRESOS Y RESULTADOS POSITIVOS VARIOS	0,00	0,00	85 667 790,61	85 667 790,61
2.1	4.9.9.99.02.	DESCUENTOS Y COMISIONES OBTENIDAS	0,00	0,00	40 437 434,89	40 437 434,89
2.1	4.9.9.99.02.00.	DESCUENTOS Y COMISIONES OBTENIDAS	0,00	0,00	40 437 434,89	40 437 434,89
2.1	4.9.9.99.02.00.0.99999	DESCUENTOS Y COMISIONES OBTENIDAS	0,00	0,00	40 437 434,89	40 437 434,89
2.1	4.9.9.99.10.	RESULTADOS POSITIVOS POR RECUPERACION DE BENEFICIOS SOCIALES A FUN	0,00	0,00	20 978 647,28	20 978 647,28
2.1	4.9.9.99.10.00.	RESULTADOS POSITIVOS POR RECUPERACION DE BENEFICIOS SOCIALES A FUN	0,00	0,00	20 978 647,28	20 978 647,28
2.1	4.9.9.99.10.00.0.99999	RESULTADOS POSITIVOS POR RECUPERACION DE BENEFICIOS SOCIALES A FUN	0,00	0,00	20 978 647,28	20 978 647,28
2.1	4.9.9.99.99.	OTROS RESULTADOS POSITIVOS	0,00	0,00	24 251 708,44	24 251 708,44
2.1	4.9.9.99.99.00.	OTROS RESULTADOS POSITIVOS	0,00	0,00	24 251 708,44	24 251 708,44
2.1	4.9.9.99.99.00.0.99999	OTROS RESULTADOS POSITIVOS	0,00	0,00	24 251 708,44	24 251 708,44
2.1	5.	GASTOS	0,00	33 135 104 285,47	0,00	33 135 104 285,47
2.1	5.1.	GASTOS DE FUNCIONAMIENTO	0,00	20 327 128 789,24	0,00	20 327 128 789,24
2.1	5.1.1.	GASTOS EN PERSONAL	0,00	6 854 670 967,39	0,00	6 854 670 967,39
2.1	5.1.1.01.	REMUNERACIONES BÁSICAS	0,00	3 107 523 492,39	0,00	3 107 523 492,39
2.1	5.1.1.01.01.	SUELDOS PARA CARGOS FIJOS	0,00	2 708 418 812,46	0,00	2 708 418 812,46
2.1	5.1.1.01.01.00.	SUELDOS PARA CARGOS FIJOS	0,00	2 708 418 812,46	0,00	2 708 418 812,46
2.1	5.1.1.01.01.00.0.99999	SUELDOS PARA CARGOS FIJOS	0,00	2 708 418 812,46	0,00	2 708 418 812,46
2.1	5.1.1.01.06.	SALARIO ESCOLAR	0,00	399 104 679,93	0,00	399 104 679,93
2.1	5.1.1.01.06.00.	SALARIO ESCOLAR	0,00	399 104 679,93	0,00	399 104 679,93
2.1	5.1.1.01.06.00.0.99999	SALARIO ESCOLAR	0,00	399 104 679,93	0,00	399 104 679,93
2.1	5.1.1.02.	REMUNERACIONES EVENTUALES	0,00	38 656 410,70	0,00	38 656 410,70
2.1	5.1.1.02.01.	TIEMPO EXTRAORDINARIO	0,00	24 601 148,32	0,00	24 601 148,32
2.1	5.1.1.02.01.00.	TIEMPO EXTRAORDINARIO	0,00	24 601 148,32	0,00	24 601 148,32
2.1	5.1.1.02.01.00.0.99999	TIEMPO EXTRAORDINARIO	0,00	24 601 148,32	0,00	24 601 148,32
2.1	5.1.1.02.05.	DIETAS	0,00	11 933 705,00	0,00	11 933 705,00
2.1	5.1.1.02.05.00.	DIETAS	0,00	11 933 705,00	0,00	11 933 705,00
2.1	5.1.1.02.05.00.0.99999	DIETAS	0,00	11 933 705,00	0,00	11 933 705,00
2.1	5.1.1.02.99.	OTRAS REMUNERACIONES EVENTUALES	0,00	2 121 557,38	0,00	2 121 557,38
2.1	5.1.1.02.99.00.	OTRAS REMUNERACIONES EVENTUALES	0,00	2 121 557,38	0,00	2 121 557,38
2.1	5.1.1.02.99.00.0.99999	OTRAS REMUNERACIONES EVENTUALES	0,00	2 121 557,38	0,00	2 121 557,38
2.1	5.1.1.03.	INCENTIVOS SALARIALES	0,00	2 391 349 594,55	0,00	2 391 349 594,55
2.1	5.1.1.03.01.	RETRIBUCIÓN POR AÑOS SERVIDOS	0,00	713 762 606,11	0,00	713 762 606,11
2.1	5.1.1.03.01.00.	RETRIBUCIÓN POR AÑOS SERVIDOS	0,00	713 762 606,11	0,00	713 762 606,11
2.1	5.1.1.03.01.00.0.99999	RETRIBUCIÓN POR AÑOS SERVIDOS	0,00	713 762 606,11	0,00	713 762 606,11
2.1	5.1.1.03.02.	RESTRICCIÓN AL EJERCICIO LIBERAL DE LA PROFESIÓN	0,00	1 033 259 661,97	0,00	1 033 259 661,97
2.1	5.1.1.03.02.01.	RESTRICCIÓN AL EJERCICIO LIBERAL DE LA PROFESION	0,00	1 033 259 661,97	0,00	1 033 259 661,97
2.1	5.1.1.03.02.01.0.99999	RESTRICCIÓN AL EJERCICIO LIBERAL DE LA PROFESION	0,00	1 033 259 661,97	0,00	1 033 259 661,97
2.1	5.1.1.03.03.	DECIMOTERCER MES	0,00	435 523 211,17	0,00	435 523 211,17
2.1	5.1.1.03.03.00.	DECIMOTERCER MES	0,00	435 523 211,17	0,00	435 523 211,17
2.1	5.1.1.03.03.00.0.99999	DECIMOTERCER MES	0,00	435 523 211,17	0,00	435 523 211,17
2.1	5.1.1.03.99.	OTROS INCENTIVOS SALARIALES	0,00	208 804 115,30	0,00	208 804 115,30
2.1	5.1.1.03.99.01.	RECONOCIMIENTO CARRERA PROFESIONAL	0,00	201 678 722,12	0,00	201 678 722,12
2.1	5.1.1.03.99.01.0.99999	RECONOCIMIENTO CARRERA PROFESIONAL	0,00	201 678 722,12	0,00	201 678 722,12
2.1	5.1.1.03.99.06.	INCENTIVOS EN CIENCIAS MÉDICAS	0,00	3 965 948,14	0,00	3 965 948,14
2.1	5.1.1.03.99.06.0.99999	INCENTIVOS EN CIENCIAS MÉDICAS	0,00	3 965 948,14	0,00	3 965 948,14
2.1	5.1.1.03.99.07.	BONIFICACIONES SALARIALES	0,00	1 756 445,04	0,00	1 756 445,04
2.1	5.1.1.03.99.07.0.99999	BONIFICACIONES SALARIALES	0,00	1 756 445,04	0,00	1 756 445,04
2.1	5.1.1.03.99.99.	OTROS INCENTIVOS SALARIALES VARIOS	0,00	1 403 000,00	0,00	1 403 000,00
2.1	5.1.1.03.99.99.0.99999	OTROS INCENTIVOS SALARIALES VARIOS	0,00	1 403 000,00	0,00	1 403 000,00
2.1	5.1.1.04.	CONTRIBUCIONES PATRONALES AL DESARROLLO Y LA SEGURIDAD SOCIAL	0,00	797 996 908,18	0,00	797 996 908,18
2.1	5.1.1.04.01.	CONTRIBUCIÓN PATRONAL AL SEGURO DE SALUD DE LA CAJA COSTARRICENSE	0,00	773 808 122,04	0,00	773 808 122,04
2.1	5.1.1.04.01.00.	CONTRIBUCIÓN PATRONAL AL SEGURO DE SALUD DE LA CAJA COSTARRICENSE	0,00	773 808 122,04	0,00	773 808 122,04
2.1	5.1.1.04.01.00.0.99999	CONTRIBUCIÓN PATRONAL AL SEGURO DE SALUD DE LA CAJA COSTARRICENSE	0,00	773 808 122,04	0,00	773 808 122,04
2.1	5.1.1.04.05.	CONTRIBUCIÓN PATRONAL AL BANCO POPULAR Y DE DESARROLLO COMUNA	0,00	24 188 786,14	0,00	24 188 786,14
2.1	5.1.1.04.05.00.	CONTRIBUCIÓN PATRONAL AL BANCO POPULAR Y DE DESARROLLO COMUNA	0,00	24 188 786,14	0,00	24 188 786,14
2.1	5.1.1.04.05.00.0.99999	CONTRIBUCIÓN PATRONAL AL BANCO POPULAR Y DE DESARROLLO COMUNA	0,00	24 188 786,14	0,00	24 188 786,14
2.1	5.1.1.05.	CONTRIBUCIONES PATRONALES A FONDOS DE PENSIONES Y A OTROS FONDO	0,00	519 144 561,57	0,00	519 144 561,57
2.1	5.1.1.05.02.	APORTE PATRONAL AL RÉGIMEN OBLIGATORIO DE PENSIONES COMPLEMENT	0,00	150 063 324,41	0,00	150 063 324,41
2.1	5.1.1.05.02.00.	APORTE PATRONAL AL RÉGIMEN OBLIGATORIO DE PENSIONES COMPLEMENT	0,00	150 063 324,41	0,00	150 063 324,41
2.1	5.1.1.05.02.00.0.99999	APORTE PATRONAL AL RÉGIMEN OBLIGATORIO DE PENSIONES COMPLEMENT	0,00	150 063 324,41	0,00	150 063 324,41
2.1	5.1.1.05.03.	APORTE PATRONAL AL FONDO DE CAPITALIZACIÓN LABORAL	0,00	80 308 371,60	0,00	80 308 371,60
2.1	5.1.1.05.03.00.	APORTE PATRONAL AL FONDO DE CAPITALIZACIÓN LABORAL	0,00	80 308 371,60	0,00	80 308 371,60
2.1	5.1.1.05.03.00.0.99999	APORTE PATRONAL AL FONDO DE CAPITALIZACIÓN LABORAL	0,00	80 308 371,60	0,00	80 308 371,60
2.1	5.1.1.05.05.	CONTRIBUCIÓN PATRONAL A OTROS FONDOS ADMINISTRADOS POR ENTES P	0,00	288 772 865,56	0,00	288 772 865,56

2.1	5.1.1.05.05.00.	CONTRIBUCIÓN PATRONAL A OTROS FONDOS ADMINISTRADOS POR ENTES P	0,00	288 772 865,56	0,00	288 772 865,56
2.1	5.1.1.05.05.00.0.	CONTRIBUCIÓN PATRONAL A OTROS FONDOS ADMINISTRADOS POR ENTES P	0,00	288 772 865,56	0,00	288 772 865,56
2.1	5.1.1.05.05.00.0.99999	CONTRIBUCIÓN PATRONAL A OTROS FONDOS ADMINISTRADOS POR ENTES P	0,00	288 772 865,56	0,00	288 772 865,56
2.1	5.1.2.	SERVICIOS	0,00	6 757 011 959,66	0,00	6 757 011 959,66
2.1	5.1.2.01.	ALQUILERES Y DERECHOS SOBRE BIENES	0,00	811 351 436,97	0,00	811 351 436,97
2.1	5.1.2.01.01.	ALQUILER DE TERRENOS, EDIFICIOS Y LOCALES	0,00	754 602 938,65	0,00	754 602 938,65
2.1	5.1.2.01.01.00.	ALQUILER DE TERRENOS, EDIFICIOS Y LOCALES	0,00	754 602 938,65	0,00	754 602 938,65
2.1	5.1.2.01.01.00.0.99999	ALQUILER DE TERRENOS, EDIFICIOS Y LOCALES	0,00	754 602 938,65	0,00	754 602 938,65
2.1	5.1.2.01.03.	ALQUILER DE EQUIPAMIENTO INFORMÁTICO	0,00	56 490 375,81	0,00	56 490 375,81
2.1	5.1.2.01.03.00.	ALQUILER DE EQUIPAMIENTO INFORMÁTICO	0,00	56 490 375,81	0,00	56 490 375,81
2.1	5.1.2.01.03.00.0.99999	ALQUILER DE EQUIPAMIENTO INFORMÁTICO	0,00	56 490 375,81	0,00	56 490 375,81
2.1	5.1.2.01.99.	OTROS ALQUILERES	0,00	258 122,51	0,00	258 122,51
2.1	5.1.2.01.99.00.	OTROS ALQUILERES	0,00	258 122,51	0,00	258 122,51
2.1	5.1.2.01.99.00.0.99999	OTROS ALQUILERES	0,00	258 122,51	0,00	258 122,51
2.1	5.1.2.02.	SERVICIOS BÁSICOS	0,00	1 334 987 659,61	0,00	1 334 987 659,61
2.1	5.1.2.02.01.	AGUA Y ALCANTARILLADO	0,00	10 785 765,66	0,00	10 785 765,66
2.1	5.1.2.02.01.00.	AGUA Y ALCANTARILLADO	0,00	10 785 765,66	0,00	10 785 765,66
2.1	5.1.2.02.01.00.0.99999	AGUA Y ALCANTARILLADO	0,00	10 785 765,66	0,00	10 785 765,66
2.1	5.1.2.02.02.	ENERGÍA ELÉCTRICA	0,00	106 545 510,15	0,00	106 545 510,15
2.1	5.1.2.02.02.00.	ENERGÍA ELÉCTRICA	0,00	106 545 510,15	0,00	106 545 510,15
2.1	5.1.2.02.02.00.0.99999	ENERGÍA ELÉCTRICA	0,00	106 545 510,15	0,00	106 545 510,15
2.1	5.1.2.02.03.	CORREOS	0,00	26 679 700,00	0,00	26 679 700,00
2.1	5.1.2.02.03.00.	CORREOS	0,00	26 679 700,00	0,00	26 679 700,00
2.1	5.1.2.02.03.00.0.99999	CORREOS	0,00	26 679 700,00	0,00	26 679 700,00
2.1	5.1.2.02.04.	SERVICIOS DE TELECOMUNICACIONES	0,00	1 176 994 170,35	0,00	1 176 994 170,35
2.1	5.1.2.02.04.00.	SERVICIOS DE TELECOMUNICACIONES	0,00	1 176 994 170,35	0,00	1 176 994 170,35
2.1	5.1.2.02.04.00.0.99999	SERVICIOS DE TELECOMUNICACIONES	0,00	1 176 994 170,35	0,00	1 176 994 170,35
2.1	5.1.2.02.99.	OTROS SERVICIOS BÁSICOS	0,00	13 982 513,45	0,00	13 982 513,45
2.1	5.1.2.02.99.00.	OTROS SERVICIOS BÁSICOS	0,00	13 982 513,45	0,00	13 982 513,45
2.1	5.1.2.02.99.00.0.99999	OTROS SERVICIOS BÁSICOS	0,00	13 982 513,45	0,00	13 982 513,45
2.1	5.1.2.03.	SERVICIOS COMERCIALES Y FINANCIEROS	0,00	863 725 576,36	0,00	863 725 576,36
2.1	5.1.2.03.01.	SERVICIOS DE INFORMACIÓN	0,00	462 844 931,21	0,00	462 844 931,21
2.1	5.1.2.03.01.00.	SERVICIOS DE INFORMACIÓN	0,00	462 844 931,21	0,00	462 844 931,21
2.1	5.1.2.03.01.00.0.99999	SERVICIOS DE INFORMACIÓN	0,00	462 844 931,21	0,00	462 844 931,21
2.1	5.1.2.03.03.	IMPRESIÓN, ENCUADERNACIÓN Y OTROS	0,00	1 399 949,99	0,00	1 399 949,99
2.1	5.1.2.03.03.00.	IMPRESIÓN, ENCUADERNACIÓN Y OTROS	0,00	1 399 949,99	0,00	1 399 949,99
2.1	5.1.2.03.03.00.0.99999	IMPRESIÓN, ENCUADERNACIÓN Y OTROS	0,00	1 399 949,99	0,00	1 399 949,99
2.1	5.1.2.03.06.	COMISIONES Y GASTOS POR SERVICIOS FINANCIEROS Y COMERCIALES	0,00	267 312 989,41	0,00	267 312 989,41
2.1	5.1.2.03.06.00.	COMISIONES Y GASTOS POR SERVICIOS FINANCIEROS Y COMERCIALES	0,00	267 312 989,41	0,00	267 312 989,41
2.1	5.1.2.03.06.00.0.99999	COMISIONES Y GASTOS POR SERVICIOS FINANCIEROS Y COMERCIALES	0,00	267 312 989,41	0,00	267 312 989,41
2.1	5.1.2.03.07.	SERVICIOS DE TRANSFERENCIA ELECTRÓNICA DE INFORMACIÓN	0,00	132 167 705,75	0,00	132 167 705,75
2.1	5.1.2.03.07.00.	SERVICIOS DE TRANSFERENCIA ELECTRÓNICA DE INFORMACIÓN	0,00	132 167 705,75	0,00	132 167 705,75
2.1	5.1.2.03.07.00.0.99999	SERVICIOS DE TRANSFERENCIA ELECTRÓNICA DE INFORMACIÓN	0,00	132 167 705,75	0,00	132 167 705,75
2.1	5.1.2.04.	SERVICIOS DE GESTIÓN Y APOYO	0,00	1 662 444 834,74	0,00	1 662 444 834,74
2.1	5.1.2.04.01.	SERVICIOS MÉDICOS Y DE LABORATORIO	0,00	2 699 999,56	0,00	2 699 999,56
2.1	5.1.2.04.01.00.	SERVICIOS MÉDICOS Y DE LABORATORIO	0,00	2 699 999,56	0,00	2 699 999,56
2.1	5.1.2.04.01.00.0.99999	SERVICIOS MÉDICOS Y DE LABORATORIO	0,00	2 699 999,56	0,00	2 699 999,56
2.1	5.1.2.04.02.	SERVICIOS JURÍDICOS	0,00	3 995 958,33	0,00	3 995 958,33
2.1	5.1.2.04.02.00.	SERVICIOS JURÍDICOS	0,00	3 995 958,33	0,00	3 995 958,33
2.1	5.1.2.04.02.00.0.99999	SERVICIOS JURÍDICOS	0,00	3 995 958,33	0,00	3 995 958,33
2.1	5.1.2.04.03.	SERVICIOS DE INGENIERÍA	0,00	82 554 318,00	0,00	82 554 318,00
2.1	5.1.2.04.03.00.	SERVICIOS DE INGENIERÍA	0,00	82 554 318,00	0,00	82 554 318,00
2.1	5.1.2.04.03.00.0.99999	SERVICIOS DE INGENIERÍA	0,00	82 554 318,00	0,00	82 554 318,00
2.1	5.1.2.04.04.	SERVICIOS EN CIENCIAS ECONÓMICAS Y SOCIALES	0,00	32 824 082,41	0,00	32 824 082,41
2.1	5.1.2.04.04.00.	SERVICIOS EN CIENCIAS ECONÓMICAS Y SOCIALES	0,00	32 824 082,41	0,00	32 824 082,41
2.1	5.1.2.04.04.00.0.99999	SERVICIOS EN CIENCIAS ECONÓMICAS Y SOCIALES	0,00	32 824 082,41	0,00	32 824 082,41
2.1	5.1.2.04.06.	SERVICIOS GENERALES	0,00	1 415 465 089,24	0,00	1 415 465 089,24
2.1	5.1.2.04.06.00.	SERVICIOS GENERALES	0,00	1 415 465 089,24	0,00	1 415 465 089,24
2.1	5.1.2.04.06.00.0.99999	SERVICIOS GENERALES	0,00	1 415 465 089,24	0,00	1 415 465 089,24
2.1	5.1.2.04.99.	OTROS SERVICIOS DE GESTIÓN Y APOYO	0,00	124 905 387,20	0,00	124 905 387,20
2.1	5.1.2.04.99.00.	OTROS SERVICIOS DE GESTIÓN Y APOYO	0,00	124 905 387,20	0,00	124 905 387,20
2.1	5.1.2.04.99.00.0.99999	OTROS SERVICIOS DE GESTIÓN Y APOYO	0,00	124 905 387,20	0,00	124 905 387,20
2.1	5.1.2.05.	GASTOS DE VIAJE Y TRANSPORTE	0,00	170 199 334,06	0,00	170 199 334,06
2.1	5.1.2.05.01.	TRANSPORTE DENTRO DEL PAÍS	0,00	11 357 095,00	0,00	11 357 095,00
2.1	5.1.2.05.01.00.	TRANSPORTE DENTRO DEL PAÍS	0,00	11 357 095,00	0,00	11 357 095,00
2.1	5.1.2.05.01.00.0.99999	TRANSPORTE DENTRO DEL PAÍS	0,00	11 357 095,00	0,00	11 357 095,00
2.1	5.1.2.05.02.	VIÁTICOS DENTRO DEL PAÍS	0,00	158 514 780,16	0,00	158 514 780,16
2.1	5.1.2.05.02.00.	VIÁTICOS DENTRO DEL PAÍS	0,00	158 514 780,16	0,00	158 514 780,16
2.1	5.1.2.05.02.00.0.99999	VIÁTICOS DENTRO DEL PAÍS	0,00	158 514 780,16	0,00	158 514 780,16
2.1	5.1.2.05.04.	VIÁTICOS EN EL EXTERIOR	0,00	327 458,90	0,00	327 458,90
2.1	5.1.2.05.04.00.	VIÁTICOS EN EL EXTERIOR	0,00	327 458,90	0,00	327 458,90
2.1	5.1.2.05.04.00.0.99999	VIÁTICOS EN EL EXTERIOR	0,00	327 458,90	0,00	327 458,90
2.1	5.1.2.06.	SEGUROS, REASEGUROS Y OTRAS OBLIGACIONES	0,00	95 527 595,51	0,00	95 527 595,51
2.1	5.1.2.06.01.	SEGUROS	0,00	95 527 595,51	0,00	95 527 595,51
2.1	5.1.2.06.01.01.	SEGUROS CONTRA RIESGOS DE TRABAJO	0,00	40 790 983,00	0,00	40 790 983,00
2.1	5.1.2.06.01.01.0.99999	SEGUROS CONTRA RIESGOS DE TRABAJO	0,00	40 790 983,00	0,00	40 790 983,00
2.1	5.1.2.06.01.04.	SEGUROS VOLUNTARIOS DE AUTOMÓVILES	0,00	28 951 002,00	0,00	28 951 002,00
2.1	5.1.2.06.01.04.0.99999	SEGUROS VOLUNTARIOS DE AUTOMÓVILES	0,00	28 951 002,00	0,00	28 951 002,00
2.1	5.1.2.06.01.08.	SEGUROS DE EQUIPOS ELECTRÓNICOS	0,00	3 525 525,53	0,00	3 525 525,53
2.1	5.1.2.06.01.08.0.99999	SEGUROS DE EQUIPOS ELECTRÓNICOS	0,00	3 525 525,53	0,00	3 525 525,53
2.1	5.1.2.06.01.09.	SEGUROS CONTRA INCENDIOS, INUNDACIONES, TERREMOTOS Y OTRAS CATÁ	0,00	11 828 410,78	0,00	11 828 410,78
2.1	5.1.2.06.01.09.0.99999	SEGUROS CONTRA INCENDIOS, INUNDACIONES, TERREMOTOS Y OTRAS CATÁ	0,00	11 828 410,78	0,00	11 828 410,78

2.1	5.1.2.06.01.99.	OTROS SEGUROS	0,00	10 431 674,20	0,00	10 431 674,20
2.1	5.1.2.06.01.99.0.	OTROS SEGUROS	0,00	10 431 674,20	0,00	10 431 674,20
2.1	5.1.2.06.01.99.0.99999	OTROS SEGUROS	0,00	10 431 674,20	0,00	10 431 674,20
2.1	5.1.2.07.	CAPACITACIÓN Y PROTOCOLO	0,00	18 471 649,12	0,00	18 471 649,12
2.1	5.1.2.07.01.	ACTIVIDADES DE CAPACITACIÓN	0,00	18 471 649,12	0,00	18 471 649,12
2.1	5.1.2.07.01.00.	ACTIVIDADES DE CAPACITACIÓN	0,00	18 471 649,12	0,00	18 471 649,12
2.1	5.1.2.07.01.00.0.	ACTIVIDADES DE CAPACITACIÓN	0,00	18 471 649,12	0,00	18 471 649,12
2.1	5.1.2.07.01.00.0.99999	ACTIVIDADES DE CAPACITACIÓN	0,00	18 471 649,12	0,00	18 471 649,12
2.1	5.1.2.08.	MANTENIMIENTO Y REPARACIONES	0,00	1 793 899 695,55	0,00	1 793 899 695,55
2.1	5.1.2.08.01.	MANTENIMIENTO DE TERRENOS Y EDIFICIOS	0,00	554 647 290,09	0,00	554 647 290,09
2.1	5.1.2.08.01.99.	MANTENIMIENTO DE EDIFICIOS VARIOS	0,00	554 647 290,09	0,00	554 647 290,09
2.1	5.1.2.08.01.99.0.	MANTENIMIENTO DE EDIFICIOS VARIOS	0,00	554 647 290,09	0,00	554 647 290,09
2.1	5.1.2.08.01.99.0.99999	MANTENIMIENTO DE EDIFICIOS VARIOS	0,00	554 647 290,09	0,00	554 647 290,09
2.1	5.1.2.08.02.	MANTENIMIENTO Y REPARACIÓN DE MAQUINARIA Y EQUIPOS PARA LA PRODUCCIÓN	0,00	24 256 967,51	0,00	24 256 967,51
2.1	5.1.2.08.02.00.	MANTENIMIENTO Y REPARACIÓN DE MAQUINARIA Y EQUIPOS PARA LA PRODUCCIÓN	0,00	24 256 967,51	0,00	24 256 967,51
2.1	5.1.2.08.02.00.0.	MANTENIMIENTO Y REPARACIÓN DE MAQUINARIA Y EQUIPOS PARA LA PRODUCCIÓN	0,00	24 256 967,51	0,00	24 256 967,51
2.1	5.1.2.08.02.00.0.99999	MANTENIMIENTO Y REPARACIÓN DE MAQUINARIA Y EQUIPOS PARA LA PRODUCCIÓN	0,00	24 256 967,51	0,00	24 256 967,51
2.1	5.1.2.08.03.	MANTENIMIENTO Y REPARACIÓN DE EQUIPOS DE TRANSPORTE, TRACCIÓN Y MOVILIDAD	0,00	50 511 162,75	0,00	50 511 162,75
2.1	5.1.2.08.03.00.	MANTENIMIENTO Y REPARACIÓN DE EQUIPOS DE TRANSPORTE, TRACCIÓN Y MOVILIDAD	0,00	50 511 162,75	0,00	50 511 162,75
2.1	5.1.2.08.03.00.0.	MANTENIMIENTO Y REPARACIÓN DE EQUIPOS DE TRANSPORTE, TRACCIÓN Y MOVILIDAD	0,00	50 511 162,75	0,00	50 511 162,75
2.1	5.1.2.08.03.00.0.99999	MANTENIMIENTO Y REPARACIÓN DE EQUIPOS DE TRANSPORTE, TRACCIÓN Y MOVILIDAD	0,00	50 511 162,75	0,00	50 511 162,75
2.1	5.1.2.08.04.	MANTENIMIENTO Y REPARACIÓN DE EQUIPOS DE COMUNICACIÓN	0,00	196 752 003,83	0,00	196 752 003,83
2.1	5.1.2.08.04.00.	MANTENIMIENTO Y REPARACIÓN DE EQUIPOS DE COMUNICACIÓN	0,00	196 752 003,83	0,00	196 752 003,83
2.1	5.1.2.08.04.00.0.	MANTENIMIENTO Y REPARACIÓN DE EQUIPOS DE COMUNICACIÓN	0,00	196 752 003,83	0,00	196 752 003,83
2.1	5.1.2.08.04.00.0.99999	MANTENIMIENTO Y REPARACIÓN DE EQUIPOS DE COMUNICACIÓN	0,00	196 752 003,83	0,00	196 752 003,83
2.1	5.1.2.08.05.	MANTENIMIENTO Y REPARACIÓN DE EQUIPOS Y MOBILIARIO DE OFICINA	0,00	24 571 710,85	0,00	24 571 710,85
2.1	5.1.2.08.05.00.	MANTENIMIENTO Y REPARACIÓN DE EQUIPOS Y MOBILIARIO DE OFICINA	0,00	24 571 710,85	0,00	24 571 710,85
2.1	5.1.2.08.05.00.0.	MANTENIMIENTO Y REPARACIÓN DE EQUIPOS Y MOBILIARIO DE OFICINA	0,00	24 571 710,85	0,00	24 571 710,85
2.1	5.1.2.08.05.00.0.99999	MANTENIMIENTO Y REPARACIÓN DE EQUIPOS Y MOBILIARIO DE OFICINA	0,00	24 571 710,85	0,00	24 571 710,85
2.1	5.1.2.08.06.	MANTENIMIENTO Y REPARACIÓN DE EQUIPOS PARA COMPUTACIÓN	0,00	149 058 410,36	0,00	149 058 410,36
2.1	5.1.2.08.06.00.	MANTENIMIENTO Y REPARACIÓN DE EQUIPOS PARA COMPUTACIÓN	0,00	149 058 410,36	0,00	149 058 410,36
2.1	5.1.2.08.06.00.0.	MANTENIMIENTO Y REPARACIÓN DE EQUIPOS PARA COMPUTACIÓN	0,00	149 058 410,36	0,00	149 058 410,36
2.1	5.1.2.08.06.00.0.99999	MANTENIMIENTO Y REPARACIÓN DE EQUIPOS PARA COMPUTACIÓN	0,00	149 058 410,36	0,00	149 058 410,36
2.1	5.1.2.08.08.	MANTENIMIENTO Y REPARACIÓN DE EQUIPOS Y MOBILIARIO EDUCACIONAL	0,00	1 813 412,70	0,00	1 813 412,70
2.1	5.1.2.08.08.00.	MANTENIMIENTO Y REPARACIÓN DE EQUIPOS Y MOBILIARIO EDUCACIONAL	0,00	1 813 412,70	0,00	1 813 412,70
2.1	5.1.2.08.08.00.0.	MANTENIMIENTO Y REPARACIÓN DE EQUIPOS Y MOBILIARIO EDUCACIONAL	0,00	1 813 412,70	0,00	1 813 412,70
2.1	5.1.2.08.08.00.0.99999	MANTENIMIENTO Y REPARACIÓN DE EQUIPOS Y MOBILIARIO EDUCACIONAL	0,00	1 813 412,70	0,00	1 813 412,70
2.1	5.1.2.08.10.	MANTENIMIENTO Y REPARACIÓN DE BIENES DE INFRAESTRUCTURA Y DE BIENES MATERIALES	0,00	546 040 916,19	0,00	546 040 916,19
2.1	5.1.2.08.10.00.	MANTENIMIENTO Y REPARACIÓN DE BIENES DE INFRAESTRUCTURA Y DE BIENES MATERIALES	0,00	546 040 916,19	0,00	546 040 916,19
2.1	5.1.2.08.10.00.0.	MANTENIMIENTO Y REPARACIÓN DE BIENES DE INFRAESTRUCTURA Y DE BIENES MATERIALES	0,00	546 040 916,19	0,00	546 040 916,19
2.1	5.1.2.08.10.00.0.99999	MANTENIMIENTO Y REPARACIÓN DE BIENES DE INFRAESTRUCTURA Y DE BIENES MATERIALES	0,00	546 040 916,19	0,00	546 040 916,19
2.1	5.1.2.08.99.	OTROS GASTOS DE MANTENIMIENTO Y REPARACIÓN	0,00	246 247 821,27	0,00	246 247 821,27
2.1	5.1.2.08.99.00.	OTROS GASTOS DE MANTENIMIENTO Y REPARACIÓN	0,00	246 247 821,27	0,00	246 247 821,27
2.1	5.1.2.08.99.00.0.	OTROS GASTOS DE MANTENIMIENTO Y REPARACIÓN	0,00	246 247 821,27	0,00	246 247 821,27
2.1	5.1.2.08.99.00.0.99999	OTROS GASTOS DE MANTENIMIENTO Y REPARACIÓN	0,00	246 247 821,27	0,00	246 247 821,27
2.1	5.1.2.99.	OTROS SERVICIOS	0,00	6 404 177,74	0,00	6 404 177,74
2.1	5.1.2.99.99.	OTROS SERVICIOS VARIOS	0,00	6 404 177,74	0,00	6 404 177,74
2.1	5.1.2.99.99.00.	OTROS SERVICIOS VARIOS	0,00	6 404 177,74	0,00	6 404 177,74
2.1	5.1.2.99.99.00.0.	OTROS SERVICIOS VARIOS	0,00	6 404 177,74	0,00	6 404 177,74
2.1	5.1.2.99.99.00.0.99999	OTROS SERVICIOS VARIOS	0,00	6 404 177,74	0,00	6 404 177,74
2.1	5.1.3.	MATERIALES Y SUMINISTROS CONSUMIDOS	0,00	759 433 390,88	0,00	759 433 390,88
2.1	5.1.3.01.	PRODUCTOS QUÍMICOS Y CONEXOS	0,00	306 369 722,52	0,00	306 369 722,52
2.1	5.1.3.01.01.	COMBUSTIBLES Y LUBRICANTES	0,00	33 479 384,46	0,00	33 479 384,46
2.1	5.1.3.01.01.00.	COMBUSTIBLES Y LUBRICANTES	0,00	33 479 384,46	0,00	33 479 384,46
2.1	5.1.3.01.01.00.0.	COMBUSTIBLES Y LUBRICANTES	0,00	33 479 384,46	0,00	33 479 384,46
2.1	5.1.3.01.01.00.0.99999	COMBUSTIBLES Y LUBRICANTES	0,00	33 479 384,46	0,00	33 479 384,46
2.1	5.1.3.01.02.	PRODUCTOS FARMACÉUTICOS Y MEDICINALES	0,00	16 122 000,62	0,00	16 122 000,62
2.1	5.1.3.01.02.00.	PRODUCTOS FARMACÉUTICOS Y MEDICINALES	0,00	16 122 000,62	0,00	16 122 000,62
2.1	5.1.3.01.02.00.0.	PRODUCTOS FARMACÉUTICOS Y MEDICINALES	0,00	16 122 000,62	0,00	16 122 000,62
2.1	5.1.3.01.02.00.0.99999	PRODUCTOS FARMACÉUTICOS Y MEDICINALES	0,00	16 122 000,62	0,00	16 122 000,62
2.1	5.1.3.01.04.	TINTAS, PINTURAS Y DILUYENTES	0,00	256 518 978,93	0,00	256 518 978,93
2.1	5.1.3.01.04.00.	TINTAS, PINTURAS Y DILUYENTES	0,00	256 518 978,93	0,00	256 518 978,93
2.1	5.1.3.01.04.00.0.	TINTAS, PINTURAS Y DILUYENTES	0,00	256 518 978,93	0,00	256 518 978,93
2.1	5.1.3.01.04.00.0.99999	TINTAS, PINTURAS Y DILUYENTES	0,00	256 518 978,93	0,00	256 518 978,93
2.1	5.1.3.01.99.	OTROS PRODUCTOS QUÍMICOS Y CONEXOS	0,00	249 358,51	0,00	249 358,51
2.1	5.1.3.01.99.00.	OTROS PRODUCTOS QUÍMICOS Y CONEXOS	0,00	249 358,51	0,00	249 358,51
2.1	5.1.3.01.99.00.0.	OTROS PRODUCTOS QUÍMICOS Y CONEXOS	0,00	249 358,51	0,00	249 358,51
2.1	5.1.3.01.99.00.0.99999	OTROS PRODUCTOS QUÍMICOS Y CONEXOS	0,00	249 358,51	0,00	249 358,51
2.1	5.1.3.02.	ALIMENTOS Y PRODUCTOS AGROPECUARIOS	0,00	28 476,00	0,00	28 476,00
2.1	5.1.3.02.03.	ALIMENTOS Y BEBIDAS	0,00	28 476,00	0,00	28 476,00
2.1	5.1.3.02.03.00.	ALIMENTOS Y BEBIDAS	0,00	28 476,00	0,00	28 476,00
2.1	5.1.3.02.03.00.0.	ALIMENTOS Y BEBIDAS	0,00	28 476,00	0,00	28 476,00
2.1	5.1.3.02.03.00.0.99999	ALIMENTOS Y BEBIDAS	0,00	28 476,00	0,00	28 476,00
2.1	5.1.3.03.	MATERIALES Y PRODUCTOS DE USO EN LA CONSTRUCCIÓN Y MANTENIMIENTO	0,00	113 661 404,75	0,00	113 661 404,75
2.1	5.1.3.03.01.	MATERIALES Y PRODUCTOS METÁLICOS	0,00	822 896,67	0,00	822 896,67
2.1	5.1.3.03.01.00.	MATERIALES Y PRODUCTOS METÁLICOS	0,00	822 896,67	0,00	822 896,67
2.1	5.1.3.03.01.00.0.	MATERIALES Y PRODUCTOS METÁLICOS	0,00	822 896,67	0,00	822 896,67
2.1	5.1.3.03.01.00.0.99999	MATERIALES Y PRODUCTOS METÁLICOS	0,00	822 896,67	0,00	822 896,67
2.1	5.1.3.03.02.	MATERIALES Y PRODUCTOS MINERALES Y ASFÁLTICOS	0,00	2 280 773,96	0,00	2 280 773,96
2.1	5.1.3.03.02.00.	MATERIALES Y PRODUCTOS MINERALES Y ASFÁLTICOS	0,00	2 280 773,96	0,00	2 280 773,96
2.1	5.1.3.03.02.00.0.	MATERIALES Y PRODUCTOS MINERALES Y ASFÁLTICOS	0,00	2 280 773,96	0,00	2 280 773,96
2.1	5.1.3.03.02.00.0.99999	MATERIALES Y PRODUCTOS MINERALES Y ASFÁLTICOS	0,00	2 280 773,96	0,00	2 280 773,96
2.1	5.1.3.03.04.	MATERIALES Y PRODUCTOS ELÉCTRICOS, TELEFÓNICOS Y DE CÓMPUTO	0,00	33 247 210,17	0,00	33 247 210,17
2.1	5.1.3.03.04.00.	MATERIALES Y PRODUCTOS ELÉCTRICOS, TELEFÓNICOS Y DE CÓMPUTO	0,00	33 247 210,17	0,00	33 247 210,17
2.1	5.1.3.03.04.00.0.	MATERIALES Y PRODUCTOS ELÉCTRICOS, TELEFÓNICOS Y DE CÓMPUTO	0,00	33 247 210,17	0,00	33 247 210,17
2.1	5.1.3.03.04.00.0.99999	MATERIALES Y PRODUCTOS ELÉCTRICOS, TELEFÓNICOS Y DE CÓMPUTO	0,00	33 247 210,17	0,00	33 247 210,17
2.1	5.1.3.03.05.	MATERIALES Y PRODUCTOS DE VIDRIO	0,00	76 480 938,63	0,00	76 480 938,63
2.1	5.1.3.03.05.00.	MATERIALES Y PRODUCTOS DE VIDRIO	0,00	76 480 938,63	0,00	76 480 938,63
2.1	5.1.3.03.05.00.0.	MATERIALES Y PRODUCTOS DE VIDRIO	0,00	76 480 938,63	0,00	76 480 938,63
2.1	5.1.3.03.05.00.0.99999	MATERIALES Y PRODUCTOS DE VIDRIO	0,00	76 480 938,63	0,00	76 480 938,63
2.1	5.1.3.03.06.	MATERIALES Y PRODUCTOS DE PLÁSTICO	0,00	103 125,13	0,00	103 125,13
2.1	5.1.3.03.06.00.	MATERIALES Y PRODUCTOS DE PLÁSTICO	0,00	103 125,13	0,00	103 125,13
2.1	5.1.3.03.06.00.0.	MATERIALES Y PRODUCTOS DE PLÁSTICO	0,00	103 125,13	0,00	103 125,13
2.1	5.1.3.03.06.00.0.99999	MATERIALES Y PRODUCTOS DE PLÁSTICO	0,00	103 125,13	0,00	103 125,13
2.1	5.1.3.03.99.	OTROS MATERIALES Y PRODUCTOS DE USO EN LA CONSTRUCCIÓN Y MANTENIMIENTO	0,00	726 460,19	0,00	726 460,19
2.1	5.1.3.03.99.00.	OTROS MATERIALES Y PRODUCTOS DE USO EN LA CONSTRUCCIÓN Y MANTENIMIENTO	0,00	726 460,19	0,00	726 460,19
2.1	5.1.3.03.99.00.0.	OTROS MATERIALES Y PRODUCTOS DE USO EN LA CONSTRUCCIÓN Y MANTENIMIENTO	0,00	726 460,19	0,00	726 460,19
2.1	5.1.3.03.99.00.0.99999	OTROS MATERIALES Y PRODUCTOS DE USO EN LA CONSTRUCCIÓN Y MANTENIMIENTO	0,00	726 460,19	0,00	726 460,19
2.1	5.1.3.04.	HERRAMIENTAS, REPUESTOS Y ACCESORIOS	0,00	69 178 609,58	0,00	69 178 609,58
2.1	5.1.3.04.01.	HERRAMIENTAS E INSTRUMENTOS	0,00	3 004 870,40	0,00	3 004 870,40
2.1	5.1.3.04.01.00.	HERRAMIENTAS E INSTRUMENTOS	0,00	3 004 870,40	0,00	3 004 870,40
2.1	5.1.3.04.01.00.0.	HERRAMIENTAS E INSTRUMENTOS	0,00	3 004 870,40	0,00	3 004 870,40
2.1	5.1.3.04.01.00.0.99999	HERRAMIENTAS E INSTRUMENTOS	0,00	3 004 870,40	0,00	3 004 870,40
2.1	5.1.3.04.02.	REPUESTOS Y ACCESORIOS	0,00	66 173 739,18	0,00	66 173 739,18
2.1	5.1.3.04.02.01.	REPUESTOS Y ACCESORIOS NUEVOS	0,00	66 173 739,18	0,00	66 173 739,18
2.1	5.1.3.04.02.01.0.	REPUESTOS Y ACCESORIOS NUEVOS	0,00	66 173 739,18	0,00	66 173 739,18
2.1	5.1.3.04.02.01.0.99999	REPUESTOS Y ACCESORIOS NUEVOS	0,00	66 173 739,18	0,00	66 173 739,18

2.1	5.1.3.99.	ÚTILE, MATERIALES Y SUMINISTROS DIVERSOS	0,00	270 195 178,03	0,00	270 195 178,03
2.1	5.1.3.99.01.	ÚTILES Y MATERIALES DE OFICINA Y CÓMPUTO	0,00	13 782 984,71	0,00	13 782 984,71
2.1	5.1.3.99.01.00.	ÚTILES Y MATERIALES DE OFICINA Y CÓMPUTO	0,00	13 782 984,71	0,00	13 782 984,71
2.1	5.1.3.99.01.00.0.	ÚTILES Y MATERIALES DE OFICINA Y CÓMPUTO	0,00	13 782 984,71	0,00	13 782 984,71
2.1	5.1.3.99.01.00.0.99999	ÚTILES Y MATERIALES DE OFICINA Y CÓMPUTO	0,00	13 782 984,71	0,00	13 782 984,71
2.1	5.1.3.99.02.	ÚTILES Y MATERIALES MÉDICOS, HOSPITALARIOS Y DE INVESTIGACIÓN	0,00	13 970 327,42	0,00	13 970 327,42
2.1	5.1.3.99.02.00.	ÚTILES Y MATERIALES MÉDICOS, HOSPITALARIOS Y DE INVESTIGACIÓN	0,00	13 970 327,42	0,00	13 970 327,42
2.1	5.1.3.99.02.00.0.	ÚTILES Y MATERIALES MÉDICOS, HOSPITALARIOS Y DE INVESTIGACIÓN	0,00	13 970 327,42	0,00	13 970 327,42
2.1	5.1.3.99.02.00.0.99999	ÚTILES Y MATERIALES MÉDICOS, HOSPITALARIOS Y DE INVESTIGACIÓN	0,00	13 970 327,42	0,00	13 970 327,42
2.1	5.1.3.99.03.	PRODUCTOS DE PAPEL, CARTÓN E IMPRESOS	0,00	23 761 689,26	0,00	23 761 689,26
2.1	5.1.3.99.03.00.	PRODUCTOS DE PAPEL, CARTÓN E IMPRESOS	0,00	23 761 689,26	0,00	23 761 689,26
2.1	5.1.3.99.03.00.0.	PRODUCTOS DE PAPEL, CARTÓN E IMPRESOS	0,00	23 761 689,26	0,00	23 761 689,26
2.1	5.1.3.99.03.00.0.99999	PRODUCTOS DE PAPEL, CARTÓN E IMPRESOS	0,00	23 761 689,26	0,00	23 761 689,26
2.1	5.1.3.99.04.	TEXTILES Y VESTUARIO	0,00	49 155 026,05	0,00	49 155 026,05
2.1	5.1.3.99.04.00.	TEXTILES Y VESTUARIO	0,00	49 155 026,05	0,00	49 155 026,05
2.1	5.1.3.99.04.00.0.	TEXTILES Y VESTUARIO	0,00	49 155 026,05	0,00	49 155 026,05
2.1	5.1.3.99.04.00.0.99999	TEXTILES Y VESTUARIO	0,00	49 155 026,05	0,00	49 155 026,05
2.1	5.1.3.99.05.	ÚTILES Y MATERIALES DE LIMPIEZA	0,00	9 025 254,99	0,00	9 025 254,99
2.1	5.1.3.99.05.00.	ÚTILES Y MATERIALES DE LIMPIEZA	0,00	9 025 254,99	0,00	9 025 254,99
2.1	5.1.3.99.05.00.0.	ÚTILES Y MATERIALES DE LIMPIEZA	0,00	9 025 254,99	0,00	9 025 254,99
2.1	5.1.3.99.05.00.0.99999	ÚTILES Y MATERIALES DE LIMPIEZA	0,00	9 025 254,99	0,00	9 025 254,99
2.1	5.1.3.99.06.	ÚTILES Y MATERIALES DE RESGUARDO Y SEGURIDAD	0,00	150 596 498,42	0,00	150 596 498,42
2.1	5.1.3.99.06.00.	ÚTILES Y MATERIALES DE RESGUARDO Y SEGURIDAD	0,00	150 596 498,42	0,00	150 596 498,42
2.1	5.1.3.99.06.00.0.	ÚTILES Y MATERIALES DE RESGUARDO Y SEGURIDAD	0,00	150 596 498,42	0,00	150 596 498,42
2.1	5.1.3.99.06.00.0.99999	ÚTILES Y MATERIALES DE RESGUARDO Y SEGURIDAD	0,00	150 596 498,42	0,00	150 596 498,42
2.1	5.1.3.99.99.	OTROS ÚTILES, MATERIALES Y SUMINISTROS DIVERSOS	0,00	9 903 397,18	0,00	9 903 397,18
2.1	5.1.3.99.99.00.	OTROS ÚTILES, MATERIALES Y SUMINISTROS DIVERSOS	0,00	9 903 397,18	0,00	9 903 397,18
2.1	5.1.3.99.99.00.0.	OTROS ÚTILES, MATERIALES Y SUMINISTROS DIVERSOS	0,00	9 903 397,18	0,00	9 903 397,18
2.1	5.1.3.99.99.00.0.99999	OTROS ÚTILES, MATERIALES Y SUMINISTROS DIVERSOS	0,00	9 903 397,18	0,00	9 903 397,18
2.1	5.1.4.	CONSUMO DE BIENES DISTINTOS DE INVENTARIOS	0,00	2 972 312 731,74	0,00	2 972 312 731,74
2.1	5.1.4.01.	CONSUMO DE BIENES NO CONCESIONADOS	0,00	2 972 312 731,74	0,00	2 972 312 731,74
2.1	5.1.4.01.01.	DEPRECIACIONES DE PROPIEDADES, PLANTA Y EQUIPOS EXPLOTADOS	0,00	2 504 705 418,59	0,00	2 504 705 418,59
2.1	5.1.4.01.01.02.	DEPRECIACIONES DE EDIFICIOS	0,00	250 086 695,27	0,00	250 086 695,27
2.1	5.1.4.01.01.02.0.	DEPRECIACIONES DE EDIFICIOS	0,00	250 086 695,27	0,00	250 086 695,27
2.1	5.1.4.01.01.02.0.99999	DEPRECIACIONES DE EDIFICIOS	0,00	250 086 695,27	0,00	250 086 695,27
2.1	5.1.4.01.01.03.	DEPRECIACIONES DE MAQUINARIA Y EQUIPOS PARA LA PRODUCCIÓN	0,00	48 960 037,06	0,00	48 960 037,06
2.1	5.1.4.01.01.03.0.	DEPRECIACIONES DE MAQUINARIA Y EQUIPOS PARA LA PRODUCCIÓN	0,00	48 960 037,06	0,00	48 960 037,06
2.1	5.1.4.01.01.03.0.99999	DEPRECIACIONES DE MAQUINARIA Y EQUIPOS PARA LA PRODUCCIÓN	0,00	48 960 037,06	0,00	48 960 037,06
2.1	5.1.4.01.01.04.	DEPRECIACIONES DE EQUIPOS DE TRANSPORTE, TRACCIÓN Y ELEVACIÓN	0,00	575 448 997,92	0,00	575 448 997,92
2.1	5.1.4.01.01.04.0.	DEPRECIACIONES DE EQUIPOS DE TRANSPORTE, TRACCIÓN Y ELEVACIÓN	0,00	575 448 997,92	0,00	575 448 997,92
2.1	5.1.4.01.01.04.0.99999	DEPRECIACIONES DE EQUIPOS DE TRANSPORTE, TRACCIÓN Y ELEVACIÓN	0,00	575 448 997,92	0,00	575 448 997,92
2.1	5.1.4.01.01.05.	DEPRECIACIONES DE EQUIPOS DE COMUNICACIÓN	0,00	435 284 113,23	0,00	435 284 113,23
2.1	5.1.4.01.01.05.0.	DEPRECIACIONES DE EQUIPOS DE COMUNICACIÓN	0,00	435 284 113,23	0,00	435 284 113,23
2.1	5.1.4.01.01.05.0.99999	DEPRECIACIONES DE EQUIPOS DE COMUNICACIÓN	0,00	435 284 113,23	0,00	435 284 113,23
2.1	5.1.4.01.01.06.	DEPRECIACIONES DE EQUIPOS Y MOBILIARIO DE OFICINA	0,00	117 993 912,46	0,00	117 993 912,46
2.1	5.1.4.01.01.06.0.	DEPRECIACIONES DE EQUIPOS Y MOBILIARIO DE OFICINA	0,00	117 993 912,46	0,00	117 993 912,46
2.1	5.1.4.01.01.06.0.99999	DEPRECIACIONES DE EQUIPOS Y MOBILIARIO DE OFICINA	0,00	117 993 912,46	0,00	117 993 912,46
2.1	5.1.4.01.01.07.	DEPRECIACIONES DE EQUIPOS PARA COMPUTACIÓN	0,00	863 043 910,68	0,00	863 043 910,68
2.1	5.1.4.01.01.07.0.	DEPRECIACIONES DE EQUIPOS PARA COMPUTACIÓN	0,00	863 043 910,68	0,00	863 043 910,68
2.1	5.1.4.01.01.07.0.99999	DEPRECIACIONES DE EQUIPOS PARA COMPUTACIÓN	0,00	863 043 910,68	0,00	863 043 910,68
2.1	5.1.4.01.01.08.	DEPRECIACIONES DE EQUIPOS SANITARIOS, DE LABORATORIO E INVESTIGACIÓN	0,00	26 011 786,11	0,00	26 011 786,11
2.1	5.1.4.01.01.08.0.	DEPRECIACIONES DE EQUIPOS SANITARIOS, DE LABORATORIO E INVESTIGACIÓN	0,00	26 011 786,11	0,00	26 011 786,11
2.1	5.1.4.01.01.08.0.99999	DEPRECIACIONES DE EQUIPOS SANITARIOS, DE LABORATORIO E INVESTIGACIÓN	0,00	26 011 786,11	0,00	26 011 786,11
2.1	5.1.4.01.01.09.	DEPRECIACIONES DE EQUIPOS Y MOBILIARIO EDUCACIONAL, DEPORTIVO Y RECREATIVO	0,00	903 161,81	0,00	903 161,81
2.1	5.1.4.01.01.09.0.	DEPRECIACIONES DE EQUIPOS Y MOBILIARIO EDUCACIONAL, DEPORTIVO Y RECREATIVO	0,00	903 161,81	0,00	903 161,81
2.1	5.1.4.01.01.09.0.99999	DEPRECIACIONES DE EQUIPOS Y MOBILIARIO EDUCACIONAL, DEPORTIVO Y RECREATIVO	0,00	903 161,81	0,00	903 161,81
2.1	5.1.4.01.01.10.	DEPRECIACIONES DE EQUIPOS DE SEGURIDAD, ORDEN, VIGILANCIA Y CONTROL	0,00	123 808 360,96	0,00	123 808 360,96
2.1	5.1.4.01.01.10.0.	DEPRECIACIONES DE EQUIPOS DE SEGURIDAD, ORDEN, VIGILANCIA Y CONTROL	0,00	123 808 360,96	0,00	123 808 360,96
2.1	5.1.4.01.01.10.0.99999	DEPRECIACIONES DE EQUIPOS DE SEGURIDAD, ORDEN, VIGILANCIA Y CONTROL	0,00	123 808 360,96	0,00	123 808 360,96
2.1	5.1.4.01.01.99.	DEPRECIACIONES DE MAQUINARIAS, EQUIPOS Y MOBILIARIOS DIVERSOS	0,00	63 164 443,09	0,00	63 164 443,09
2.1	5.1.4.01.01.99.0.	DEPRECIACIONES DE MAQUINARIAS, EQUIPOS Y MOBILIARIOS DIVERSOS	0,00	63 164 443,09	0,00	63 164 443,09
2.1	5.1.4.01.01.99.0.99999	DEPRECIACIONES DE MAQUINARIAS, EQUIPOS Y MOBILIARIOS DIVERSOS	0,00	63 164 443,09	0,00	63 164 443,09
2.1	5.1.4.01.08.	AMORTIZACIONES DE BIENES INTANGIBLES NO CONCESIONADOS	0,00	467 607 313,15	0,00	467 607 313,15
2.1	5.1.4.01.08.03.	AMORTIZACIONES DE SOFTWARE Y PROGRAMAS	0,00	467 607 313,15	0,00	467 607 313,15
2.1	5.1.4.01.08.03.0.	AMORTIZACIONES DE SOFTWARE Y PROGRAMAS	0,00	467 607 313,15	0,00	467 607 313,15
2.1	5.1.4.01.08.03.0.99999	AMORTIZACIONES DE SOFTWARE Y PROGRAMAS	0,00	467 607 313,15	0,00	467 607 313,15
2.1	5.1.7.	DETERIORO DE INVERSIONES Y CUENTAS A COBRAR	0,00	2 977 164 391,60	0,00	2 977 164 391,60
2.1	5.1.7.02.	DETERIORO DE CUENTAS A COBRAR	0,00	2 977 164 391,60	0,00	2 977 164 391,60
2.1	5.1.7.02.99.	DETERIORO POR OTRAS CUENTAS A COBRAR	0,00	2 977 164 391,60	0,00	2 977 164 391,60
2.1	5.1.7.02.99.01.	DETERIORO POR MULTAS, SANCIONES, REMATES Y CONFISCACIONES DE ORIGEN	0,00	2 977 164 391,60	0,00	2 977 164 391,60
2.1	5.1.7.02.99.01.0.	DETERIORO POR MULTAS, SANCIONES, REMATES Y CONFISCACIONES DE ORIGEN	0,00	2 977 164 391,60	0,00	2 977 164 391,60
2.1	5.1.7.02.99.01.0.99999	DETERIORO POR MULTAS, SANCIONES, REMATES Y CONFISCACIONES DE ORIGEN	0,00	2 977 164 391,60	0,00	2 977 164 391,60
2.1	5.1.8.	CARGOS POR PROVISIONES Y RESERVAS TÉCNICAS	0,00	6 535 347,97	0,00	6 535 347,97
2.1	5.1.8.01.	CARGOS POR LITIGIOS Y DEMANDAS	0,00	6 535 347,97	0,00	6 535 347,97
2.1	5.1.8.01.02.	CARGOS POR LITIGIOS Y DEMANDAS LABORALES	0,00	6 535 347,97	0,00	6 535 347,97
2.1	5.1.8.01.02.00.	CARGOS POR LITIGIOS Y DEMANDAS LABORALES	0,00	6 535 347,97	0,00	6 535 347,97
2.1	5.1.8.01.02.00.0.	CARGOS POR LITIGIOS Y DEMANDAS LABORALES	0,00	6 535 347,97	0,00	6 535 347,97
2.1	5.1.8.01.02.00.0.99999	CARGOS POR LITIGIOS Y DEMANDAS LABORALES	0,00	6 535 347,97	0,00	6 535 347,97
2.1	5.4.	TRANSFERENCIAS	0,00	11 681 076 404,87	0,00	11 681 076 404,87
2.1	5.4.1.	TRANSFERENCIAS CORRIENTES	0,00	11 681 076 404,87	0,00	11 681 076 404,87
2.1	5.4.1.01.	TRANSFERENCIAS CORRIENTES AL SECTOR PRIVADO INTERNO	0,00	65 737 011,37	0,00	65 737 011,37
2.1	5.4.1.01.01.	TRANSFERENCIAS CORRIENTES A PERSONAS	0,00	65 737 011,37	0,00	65 737 011,37
2.1	5.4.1.01.01.01.	PRESTACIONES	0,00	65 737 011,37	0,00	65 737 011,37
2.1	5.4.1.01.01.01.9.	OTRAS PRESTACIONES	0,00	65 737 011,37	0,00	65 737 011,37
2.1	5.4.1.01.01.01.9.99999	OTRAS PRESTACIONES	0,00	65 737 011,37	0,00	65 737 011,37
2.1	5.4.1.02.	TRANSFERENCIAS CORRIENTES AL SECTOR PÚBLICO INTERNO	0,00	11 615 339 393,50	0,00	11 615 339 393,50
2.1	5.4.1.02.01.	TRANSFERENCIAS CORRIENTES AL GOBIERNO CENTRAL	0,00	8 755 789 380,48	0,00	8 755 789 380,48
2.1	5.4.1.02.01.06.	SERVICIOS CORRIENTES EN ESPECIE AL GOBIERNO CENTRAL	0,00	8 755 789 380,48	0,00	8 755 789 380,48
2.1	5.4.1.02.01.06.0.	SERVICIOS CORRIENTES EN ESPECIE AL GOBIERNO CENTRAL	0,00	8 755 789 380,48	0,00	8 755 789 380,48
2.1	5.4.1.02.01.06.0.11206	TRANSFERENCIAS CORRIENTES DEL GOBIERNO CENTRAL (FONDO DE GOBIERNO CENTRAL)	0,00	8 755 789 380,48	0,00	8 755 789 380,48
2.1	5.4.1.02.03.	TRANSFERENCIAS CORRIENTES A INSTITUCIONES DESCENTRALIZADAS NO EMISORAS	0,00	431 764 162,15	0,00	431 764 162,15
2.1	5.4.1.02.03.06.	SERVICIOS CORRIENTES EN ESPECIE A INSTITUCIONES DESCENTRALIZADAS NO EMISORAS	0,00	431 764 162,15	0,00	431 764 162,15
2.1	5.4.1.02.03.06.0.	SERVICIOS CORRIENTES EN ESPECIE A INSTITUCIONES DESCENTRALIZADAS NO EMISORAS	0,00	431 764 162,15	0,00	431 764 162,15
2.1	5.4.1.02.03.06.0.14120	SERVICIOS CORRIENTES EN ESPECIES CCSS ( PANDEMIA COVID)	0,00	431 764 162,15	0,00	431 764 162,15
2.1	5.4.1.02.04.	TRANSFERENCIAS CORRIENTES A GOBIERNOS LOCALES	0,00	2 427 785 850,87	0,00	2 427 785 850,87
2.1	5.4.1.02.04.06.	SERVICIOS CORRIENTES EN ESPECIE A GOBIERNOS LOCALES	0,00	2 427 785 850,87	0,00	2 427 785 850,87
2.1	5.4.1.02.04.06.0.	SERVICIOS CORRIENTES EN ESPECIE A GOBIERNOS LOCALES	0,00	2 427 785 850,87	0,00	2 427 785 850,87
2.1	5.4.1.02.04.06.0.15101	MUNICIPALIDAD SAN JOSÉ	0,00	751 657 188,35	0,00	751 657 188,35
2.1	5.4.1.02.04.06.0.15102	MUNICIPALIDAD ESCAZÚ	0,00	84 116 802,05	0,00	84 116 802,05
2.1	5.4.1.02.04.06.0.15103	MUNICIPALIDAD DESAMPARADOS	0,00	110 713 092,49	0,00	110 713 092,49
2.1	5.4.1.02.04.06.0.15104	MUNICIPALIDAD DE PURISAL	0,00	15 975 147,80	0,00	15 975 147,80
2.1	5.4.1.02.04.06.0.15107	MUNICIPALIDAD MORA	0,00	72 710 818,71	0,00	72 710 818,71
2.1	5.4.1.02.04.06.0.15109	MUNICIPALIDAD SANTA ANA	0,00	161 536 764,72	0,00	161 536 764,72
2.1	5.4.1.02.04.06.0.15110	Municipalidad de Palmares	0,00	15 606 486,89	0,00	15 606 486,89
2.1	5.4.1.02.04.06.0.15114	MUNICIPALIDAD MORAVIA	0,00	108 696 100,39	0,00	108 696 100,39
2.1	5.4.1.02.04.06.0.15115	MUNICIPALIDAD MONTES DE OCA	0,00	274 903 780,13	0,00	274 903 780,13
2.1	5.4.1.02.04.06.0.15118	MUNICIPALIDAD DE CURRIDABAT	0,00	5 378 750,86	0,00	5 378 750,86

2.1	5.4.1.02.04.06.0.15201	MUNICIPALIDAD ALAJUELA	0,00	72 761 007,97	0,00	72 761 007,97
2.1	5.4.1.02.04.06.0.15202	S.C MUNICIPALIDAD DE SAN RAMON	0,00	762 600,36	0,00	762 600,36
2.1	5.4.1.02.04.06.0.15210	MUNICIPALIDAD DE SAN CARLOS	0,00	91 828 191,86	0,00	91 828 191,86
2.1	5.4.1.02.04.06.0.15301	MUNICIPALIDAD CARTAGO	0,00	85 522 669,48	0,00	85 522 669,48
2.1	5.4.1.02.04.06.0.15302	MUNICIPALIDAD PARAISO	0,00	10 155 772,57	0,00	10 155 772,57
2.1	5.4.1.02.04.06.0.15303	MUNICIPALIDAD LA UNIÓN	0,00	122 789 910,08	0,00	122 789 910,08
2.1	5.4.1.02.04.06.0.15401	MUNICIPALIDAD HEREDIA	0,00	211 387 852,60	0,00	211 387 852,60
2.1	5.4.1.02.04.06.0.15402	MUNICIPALIDAD BARBA	0,00	7 072 017,02	0,00	7 072 017,02
2.1	5.4.1.02.04.06.0.15403	MUNICIPALIDAD SANTO DOMINGO	0,00	20 827 952,46	0,00	20 827 952,46
2.1	5.4.1.02.04.06.0.15405	MUNICIPALIDAD SAN RAFAEL DE HEREDIA	0,00	39 984 130,31	0,00	39 984 130,31
2.1	5.4.1.02.04.06.0.15406	MUNICIPALIDAD DE SAN ISIDRO DE HEREDIA	0,00	16 533 079,04	0,00	16 533 079,04
2.1	5.4.1.02.04.06.0.15407	MUNICIPALIDAD BELÉN	0,00	91 967 819,92	0,00	91 967 819,92
2.1	5.4.1.02.04.06.0.15408	S.C MUNICIPALIDAD DE FLORES	0,00	15 221 841,93	0,00	15 221 841,93
2.1	5.4.1.02.04.06.0.15409	S.C. MUNICIPALIDAD DE SAN PABLO	0,00	2 045 110,33	0,00	2 045 110,33
2.1	5.4.1.02.04.06.0.15503	MUNICIPALIDAD SANTA CRUZ	0,00	11 798 237,76	0,00	11 798 237,76
2.1	5.4.1.02.04.06.0.15611	MUNICIPALIDAD GARABITO	0,00	23 837 708,01	0,00	23 837 708,01
2.1	5.4.1.02.04.06.0.15703	S.C. MUNICIPALIDAD DE SIQUIRRAS	0,00	1 995 016,78	0,00	1 995 016,78
2.1	5.9.	OTROS GASTOS	0,00	1 126 899 091,36	0,00	1 126 899 091,36
2.1	5.9.1.	RESULTADOS NEGATIVOS POR TENENCIA Y POR EXPOSICIÓN A LA INFLACIÓN	0,00	2 073 418,98	0,00	2 073 418,98
2.1	5.9.1.02.	DIFERENCIAS DE CAMBIO NEGATIVAS POR PASIVOS	0,00	2 073 418,98	0,00	2 073 418,98
2.1	5.9.1.02.01.	DIFERENCIAS DE CAMBIO NEGATIVAS POR DEUDAS	0,00	2 073 418,98	0,00	2 073 418,98
2.1	5.9.1.02.01.01.	DIFERENCIAS DE CAMBIO NEGATIVAS POR DEUDAS COMERCIALES	0,00	2 073 418,98	0,00	2 073 418,98
2.1	5.9.1.02.01.01.1.	DIFERENCIAS DE CAMBIO NEGATIVAS POR DEUDAS POR ADQUISICIÓN DE INV	0,00	2 064 097,75	0,00	2 064 097,75
2.1	5.9.1.02.01.01.1.99999	DIFERENCIAS DE CAMBIO NEGATIVAS POR DEUDAS POR ADQUISICIÓN DE INV	0,00	2 064 097,75	0,00	2 064 097,75
2.1	5.9.1.02.01.01.4.	DIFERENCIAS DE CAMBIO NEGATIVAS POR DEUDAS POR ADQUISICIÓN DE SEF	0,00	9 321,23	0,00	9 321,23
2.1	5.9.1.02.01.01.4.99999	DIFERENCIAS DE CAMBIO NEGATIVAS POR DEUDAS POR ADQUISICIÓN DE SEF	0,00	9 321,23	0,00	9 321,23
2.1	5.9.9.	OTROS GASTOS Y RESULTADOS NEGATIVOS	0,00	1 124 825 672,38	0,00	1 124 825 672,38
2.1	5.9.9.99.	GASTOS Y RESULTADOS NEGATIVOS VARIOS	0,00	1 124 825 672,38	0,00	1 124 825 672,38
2.1	5.9.9.99.02.	DESCUENTOS Y COMISIONES OTORGADAS	0,00	630 212 336,93	0,00	630 212 336,93
2.1	5.9.9.99.02.00.	DESCUENTOS Y COMISIONES OTORGADAS	0,00	630 212 336,93	0,00	630 212 336,93
2.1	5.9.9.99.02.00.0.	DESCUENTOS Y COMISIONES OTORGADAS	0,00	630 212 336,93	0,00	630 212 336,93
2.1	5.9.9.99.02.00.0.99999	DESCUENTOS Y COMISIONES OTORGADAS	0,00	630 212 336,93	0,00	630 212 336,93
2.1	5.9.9.99.04.	REINTEGROS AL SECTOR PRIVADO	0,00	483 743 524,34	0,00	483 743 524,34
2.1	5.9.9.99.04.00.	REINTEGROS AL SECTOR PRIVADO	0,00	483 743 524,34	0,00	483 743 524,34
2.1	5.9.9.99.04.00.0.	REINTEGROS AL SECTOR PRIVADO	0,00	483 743 524,34	0,00	483 743 524,34
2.1	5.9.9.99.04.00.0.99999	REINTEGROS AL SECTOR PRIVADO	0,00	483 743 524,34	0,00	483 743 524,34
2.1	5.9.9.99.99.	OTROS RESULTADOS NEGATIVOS	0,00	10 869 811,11	0,00	10 869 811,11
2.1	5.9.9.99.99.00.	OTROS RESULTADOS NEGATIVOS	0,00	10 869 811,11	0,00	10 869 811,11
2.1	5.9.9.99.99.00.0.	OTROS RESULTADOS NEGATIVOS	0,00	10 869 811,11	0,00	10 869 811,11
2.1	5.9.9.99.99.00.0.99999	OTROS RESULTADOS NEGATIVOS	0,00	10 869 811,11	0,00	10 869 811,11
2.1	GRAN TOTAL		0,00	240 892 134 613,54	240 892 134 613,54	0,00



GRAN TOTAL


0,00

0,00


Elaborado por:


Revisado por:


Revisado por:


































NOMBRE CUENTA	SALDO INICIAL	DEBITOS PERIODO	CREDITOS PERIODO	SALDO FINAL	DEFERENCIA
ACTIVO	117 877 226 806 48	136 874 473 059 21	138 524 526 536 99	115 424 869 127 71	0,00
PASIVO	2 119 981 386 99	70 869 529 347 87	71 743 878 526 48	3 009 505 542 17	0,00
PATRIMONIO	114 867 744 426 89	17 627 874 86	34 509 123 81	114 979 546 574 74	0,00
INGRESOS	0,00	0,00	30 380 598 341 27	30 380 598 341 27	0,00
GASTOS	0,00	33 136 106 286 47	0,00	33 136 106 286 47	0,00
TOTALES	0,00	249 892 134 613 54	249 892 134 613 54	-2 554 407 944 28	0,00
					UTILIDAD DEL PERIODO INGRESOS MENUS GASTOS

ER	2 554 407 94	-2 554 407 94
PARA	114 424 869 13	114 424 869 13
FINAN	508 127 136	508 127 136

NIVEL	NIVEL	CUENTA
1	2	1
2	4	2
3	6	3
4	9	4
5	12	5
6	15	6
7	17	7
8	22	8

NOMBRE CUENTA	SALDO INICIAL	DEBITOS PERIODO	CREDITOS PERIODO	SALDO FINAL	CUADRO DE VARIACIONES CON RESPECTO AL NIVEL 2
ACTIVO	117 877 226 806 48	136 874 473 059 21	138 524 526 536 99	115 424 869 127 71	0,00
PASIVO	2 119 981 386 99	70 869 529 347 87	71 743 878 526 48	3 009 505 542 17	0,00
PATRIMONIO	114 867 744 426 89	17 627 874 86	34 509 123 81	114 979 546 574 74	0,00
INGRESOS	0,00	0,00	30 380 598 341 27	30 380 598 341 27	0,00
GASTOS	0,00	33 136 106 286 47	0,00	33 136 106 286 47	0,00
TOTALES	0,00	249 892 134 613 54	249 892 134 613 54	-2 554 407 944 28	0,00
					VARIACION DEBE-HABER

NOMBRE CUENTA	SALDO INICIAL	DEBITOS PERIODO	CREDITOS PERIODO	SALDO FINAL	CUADRO DE VARIACIONES CON RESPECTO AL NIVEL 3
ACTIVO	117 877 226 806 48	136 874 473 059 21	138 524 526 536 99	115 424 869 127 71	0,00
PASIVO	2 119 981 386 99	70 869 529 347 87	71 743 878 526 48	3 009 505 542 17	0,00
PATRIMONIO	114 867 744 426 89	17 627 874 86	34 509 123 81	114 979 546 574 74	0,00
INGRESOS	0,00	0,00	30 380 598 341 27	30 380 598 341 27	0,00
GASTOS	0,00	33 136 106 286 47	0,00	33 136 106 286 47	0,00
TOTALES	0,00	249 892 134 613 54	249 892 134 613 54	-2 554 407 944 28	0,00
					VARIACION DEBE-HABER

NOMBRE CUENTA	SALDO INICIAL	DEBITOS PERIODO	CREDITOS PERIODO	SALDO FINAL	CUADRO DE VARIACIONES CON RESPECTO AL NIVEL 4
ACTIVO	117 877 226 806 48	136 874 473 059 21	138 524 526 536 99	115 424 869 127 71	0,00
PASIVO	2 119 981 386 99	70 869 529 347 87	71 743 878 526 48	3 009 505 542 17	0,00
PATRIMONIO	114 867 744 426 89	17 627 874 86	34 509 123 81	114 979 546 574 74	0,00
INGRESOS	0,00	0,00	30 380 598 341 27	30 380 598 341 27	0,00
GASTOS	0,00	33 136 106 286 47	0,00	33 136 106 286 47	0,00
TOTALES	0,00	249 892 134 613 54	249 892 134 613 54	-2 554 407 944 28	0,00
					VARIACION DEBE-HABER

NOMBRE CUENTA	SALDO INICIAL	DEBITOS PERIODO	CREDITOS PERIODO	SALDO FINAL	CUADRO DE VARIACIONES CON RESPECTO AL NIVEL 5
ACTIVO	117 877 226 806 48	136 874 473 059 21	138 524 526 536 99	115 424 869 127 71	0,00
PASIVO	2 119 981 386 99	70 869 529 347 87	71 743 878 526 48	3 009 505 542 17	0,00
PATRIMONIO	114 867 744 426 89	17 627 874 86	34 509 123 81	114 979 546 574 74	0,00
INGRESOS	0,00	0,00	30 380 598 341 27	30 380 598 341 27	0,00
GASTOS	0,00	33 136 106 286 47	0,00	33 136 106 286 47	0,00
TOTALES	0,00	249 892 134 613 54	249 892 134 613 54	-2 554 407 944 28	0,00
					VARIACION DEBE-HABER

NOMBRE CUENTA	SALDO INICIAL	DEBITOS PERIODO	CREDITOS PERIODO	SALDO FINAL	CUADRO DE VARIACIONES CON RESPECTO AL NIVEL 6
ACTIVO	117 877 226 806 48	136 874 473 059 21	138 524 526 536 99	115 424 869 127 71	0,00
PASIVO	2 119 981 386 99	70 869 529 347 87	71 743 878 526 48	3 009 505 542 17	0,00
PATRIMONIO	114 867 744 426 89	17 627 874 86	34 509 123 81	114 979 546 574 74	0,00
INGRESOS	0,00	0,00	30 380 598 341 27	30 380 598 341 27	0,00
GASTOS	0,00	33 136 106 286 47	0,00	33 136 106 286 47	0,00
TOTALES	0,00	249 892 134 613 54	249 892 134 613 54	-2 554 407 944 28	0,00
					VARIACION DEBE-HABER

NOMBRE CUENTA	SALDO INICIAL	DEBITOS PERIODO	CREDITOS PERIODO	SALDO FINAL	CUADRO DE VARIACIONES CON RESPECTO AL NIVEL 7
ACTIVO	117 877 226 806 48	136 874 473 059 21	138 524 526 536 99	115 424 869 127 71	0,00
PASIVO	2 119 981 386 99	70 869 529 347 87	71 743 878 526 48	3 009 505 542 17	0,00
PATRIMONIO	114 867 744 426 89	17 627 874 86	34 509 123 81	114 979 546 574 74	0,00
INGRESOS	0,00	0,00	30 380 598 341 27	30 380 598 341 27	0,00
GASTOS	0,00	33 136 106 286 47	0,00	33 136 106 286 47	0,00
TOTALES	0,00	249 892 134 613 54	249 892 134 613 54	-2 554 407 944 28	0,00
					VARIACION DEBE-HABER

NOMBRE CUENTA	SALDO INICIAL	DEBITOS PERIODO	CREDITOS PERIODO	SALDO FINAL	CUADRO DE VARIACIONES CON RESPECTO AL NIVEL 8
ACTIVO	117 877 226 806 48	136 874 473 059 21	138 524 526 536 99	115 424 869 127 71	0,00
PASIVO	2 119 981 386 99	70 869 529 347 87	71 743 878 526 48	3 009 505 542 17	0,00
PATRIMONIO	114 867 744 426 89	17 627 874 86	34 509 123 81	114 979 546 574 74	0,00
INGRESOS	0,00	0,00	30 380 598 341 27	30 380 598 341 27	0,00
GASTOS	0,00	33 136 106 286 47	0,00	33 136 106 286 47	0,00
TOTALES	0,00	249 892 134 613 54	249 892 134 613 54	-2 554 407 944 28	0,00
					VARIACION DEBE-HABER

Revisión Saldos Negativos  Borrar

CUADRO DE VERIFICACIÓN DE SALDOS NEGATIVOS						
CODIGO SEGMENTO	CUENTA	NOMBRE CUENTA	SALDO INICIAL	DEBITOS PERIODO	CREDITOS PERIODO	SALDO FINAL

Revisión Cuentas

Borrar

CUADRO DE VERIFICACIÓN DE CUENTAS CONTRA CATALOGO CONTABLE

CODIGO SEGMENTO	CUENTA	NOMBRE CUENTA	SALDO INICIAL	DEBITOS PERIODO	CREDITOS PERIODO	SALDO FINAL	REVISION CUENTAS
-----------------	--------	---------------	---------------	-----------------	------------------	-------------	------------------

Revisión Registro Cuentas Reciprocas

Borrar

CUADRO DE REVISION DE REGISTRO CUENTAS RECIPROCAS						
CODIGO SEGMENTO	CUENTA	NOMBRE CUENTA	SALDO INICIAL	DEBITOS PERIODO	CREDITOS PERIODO	SALDO FINAL
2.1	1.1.1.01.02.02.3.99999	CAJA ÚNICA	171 591 236,25	98 382 704,00	20 984 206,00	248 989 734,25

CODIGO SEGMENTO	CUENTA (REPORTAR MÁXIMO A NIVEL 8)	NOMBRE CUENTA	SALDO INICIAL	DEBITOS PERIODO	CREDITOS PERIODO	SALDO FINAL
2.1	1.	ACTIVO	143 219 624 397,01	134 123 912 276,26	160 265 809 866,79	117 077 726 806,48
2.1	1.1.	ACTIVO CORRIENTE	107 001 049 873,25	127 792 030 382,27	153 221 153 587,72	81 571 926 667,80
2.1	1.1.1.	EFFECTIVO Y EQUIVALENTES DE EFFECTIVO	35 979 314 018,63	76 901 437 736,83	112 281 944 495,80	598 807 259,66
2.1	1.1.1.01.	EFFECTIVO	35 979 314 018,63	76 901 437 736,83	112 281 944 495,80	598 807 259,66
2.1	1.1.1.01.02.	DEPÓSITOS BANCARIOS	35 951 314 012,22	76 901 437 721,73	112 281 944 479,84	570 807 254,11
2.1	1.1.1.01.02.02.	DEPÓSITOS BANCARIOS EN EL SECTOR PÚBLICO INTERNO	35 951 314 012,22	76 901 437 721,73	112 281 944 479,84	570 807 254,11
2.1	1.1.1.01.02.02.2.	CUENTAS CORRIENTES EN EL SECTOR PÚBLICO INTERNO	231 890 066,77	38 743 626 586,90	38 576 300 635,81	399 216 017,86
2.1	1.1.1.01.02.02.2.21101	BANCO DE COSTA RICA	129 795 650,92	11 809 311 692,58	11 704 500 929,40	234 606 414,10
2.1	1.1.1.01.02.02.2.21103	BANCO NACIONAL DE COSTA RICA	102 094 415,85	26 904 634 413,79	26 848 314 145,29	158 414 684,35
2.1	1.1.1.01.02.02.2.23100	BANCO CENTRAL DE COSTA RICA (BCCR)	0,00	29 680 480,53	23 485 561,12	6 194 919,41
2.1	1.1.1.01.02.02.3.	CAJA ÚNICA	35 719 423 945,45	38 157 811 134,83	73 705 643 844,03	171 591 236,25
2.1	1.1.1.01.02.02.3.11206	CAJA ÚNICA	35 549 455 005,20	37 976 663 024,53	73 526 118 029,73	0,00
2.1	1.1.1.01.02.02.3.999999	CUENTA BANCARIAS INSTITUCIONALES (GARANTIAS )	169 968 940,25	181 148 110,30	179 525 814,30	171 591 236,25
2.1	1.1.1.01.03.	CAJAS CHICAS Y FONDOS ROTATORIOS	28 000 000,00	15,10	15,96	28 000 005,55
2.1	1.1.1.01.03.01.	CAJAS CHICAS	28 000 000,00	0,00	0,00	28 000 000,00
2.1	1.1.1.01.03.01.2.	CAJAS CHICAS EN EL PAÍS	28 000 000,00	0,00	0,00	28 000 000,00
2.1	1.1.1.01.03.01.2.999999	CAJAS CHICAS EN EL PAÍS	28 000 000,00	0,00	0,00	28 000 000,00
2.1	1.1.1.01.03.02.	FONDOS ROTATORIOS	6,41	15,10	15,96	5,55
2.1	1.1.1.01.03.02.2.	FONDOS ROTATORIOS EN EL SECTOR PÚBLICO INTERNO	6,41	15,10	15,96	5,55
2.1	1.1.1.01.03.02.2.999999	FONDOS ROTATORIOS EN EL SECTOR PÚBLICO INTERNO	6,41	15,10	15,96	5,55
2.1	1.1.3.	CUENTAS A COBRAR A CORTO PLAZO	60 197 446 247,50	49 303 463 765,10	38 154 127 055,79	71 346 782 956,81
2.1	1.1.3.13.	CUENTA POR COBRAR PRESUPUESTARIA	0,00	24 664 709 415,00	16 336 127 967,64	8 328 581 447,36
2.1	1.1.3.13.01.	CUENTA POR COBRAR PRESUPUESTARIA	0,00	24 664 709 415,00	16 336 127 967,64	8 328 581 447,36
2.1	1.1.3.13.01.01.	CUENTA POR COBRAR PRESUPUESTARIA	0,00	24 664 709 415,00	16 336 127 967,64	8 328 581 447,36
2.1	1.1.3.13.01.01.0.	CUENTA POR COBRAR PRESUPUESTARIA	0,00	24 664 709 415,00	16 336 127 967,64	8 328 581 447,36
2.1	1.1.3.13.01.01.0.11206	CUENTA POR COBRAR PRESUPUESTARIA	0,00	24 664 709 415,00	16 336 127 967,64	8 328 581 447,36
2.1	1.1.3.98.	OTRAS CUENTAS A COBRAR A CORTO PLAZO	72 314 256 818,72	24 327 965 601,55	19 592 116 048,91	77 050 106 371,36
2.1	1.1.3.98.01.	MULTAS, SANCIONES, REMATES Y CONFISCACIONES DE ORIGEN NO TRIBUTARIO	72 264 867 799,83	5 479 796 149,53	743 889 897,25	77 000 774 052,11
2.1	1.1.3.98.01.01.	MULTAS Y SANCIONES ADMINISTRATIVAS A COBRAR C/P	72 264 867 799,83	5 479 796 149,53	743 889 897,25	77 000 774 052,11
2.1	1.1.3.98.01.01.0.	MULTAS Y SANCIONES ADMINISTRATIVAS A COBRAR C/P	72 264 867 799,83	5 479 796 149,53	743 889 897,25	77 000 774 052,11
2.1	1.1.3.98.01.01.0.999999	CUENTAS POR COBRAR MULTAS POR INFRACCIONES A LA LEY DE TRÁNSITO	72 264 867 799,83	5 479 796 149,53	743 889 897,25	77 000 774 052,11
2.1	1.1.3.98.03.	DEPÓSITOS EN GARANTÍA C/P	4 919 792,40	0,00	0,00	4 919 792,40
2.1	1.1.3.98.03.02.	DEPÓSITOS EN GARANTÍA EN EL SECTOR PÚBLICO INTERNO C/P	4 919 792,40	0,00	0,00	4 919 792,40
2.1	1.1.3.98.03.02.0.	DEPÓSITOS EN GARANTÍA EN EL SECTOR PÚBLICO INTERNO C.P.	4 919 792,40	0,00	0,00	4 919 792,40
2.1	1.1.3.98.03.02.0.999999	DEPÓSITOS EN GARANTIAS EN EL SECTOR PUBLICO INTERNO C.P	4 919 792,40	0,00	0,00	4 919 792,40
2.1	1.1.3.98.99.	CRÉDITOS VARIOS C/P	44 469 226,49	18 848 169 452,02	18 848 226 151,66	44 412 526,85
2.1	1.1.3.98.99.01.	CRÉDITOS VARIOS CON EL SECTOR PRIVADO INTERNO C/P	44 469 226,49	18 848 169 452,02	18 848 226 151,66	44 412 526,85
2.1	1.1.3.98.99.01.0.	CRÉDITOS VARIOS CON EL SECTOR PRIVADO INTERNO C/P	44 469 226,49	18 848 169 452,02	18 848 226 151,66	44 412 526,85
2.1	1.1.3.98.99.01.0.22191	CUENTAS POR COBRAR (INS)	0,00	18 847 676 229,38	18 847 676 229,38	0,00
2.1	1.1.3.98.99.01.0.999999	CRÉDITOS VARIOS CON EL SECTOR PRIVADO INTERNO C/P	44 469 226,49	493 222,64	549 922,28	44 412 526,85
2.1	1.1.3.99.	PREVISIONES PARA DETERIORO DE CUENTAS A COBRAR A CORTO PLAZO *	-12 116 810 571,22	310 788 748,55	2 225 883 039,24	-14 031 904 861,91
2.1	1.1.3.99.99.	PREVISIONES PARA OTRAS CUENTAS A COBRAR C/P *	-12 116 810 571,22	310 788 748,55	2 225 883 039,24	-14 031 904 861,91
2.1	1.1.3.99.99.01.	PREVISIONES PARA MULTAS, SANCIONES, REMATES Y CONFISCACIONES DE ORIGEN NO TRIBUTARIO	-12 068 646 874,43	310 788 748,55	2 225 883 039,24	-13 983 741 165,12
2.1	1.1.3.99.99.01.0.	PREVISIONES PARA MULTAS, SANCIONES, REMATES Y CONFISCACIONES DE ORIGEN NO TRIBUTARIO	-12 068 646 874,43	310 788 748,55	2 225 883 039,24	-13 983 741 165,12
2.1	1.1.3.99.99.01.0.999999	PREVISIONES PARA MULTAS, SANCIONES, REMATES Y CONFISCACIONES DE ORIGEN NO TRIBUTARIO	-12 068 646 874,43	310 788 748,55	2 225 883 039,24	-13 983 741 165,12
2.1	1.1.3.99.99.99.	PREVISIONES PARA CRÉDITOS VARIOS C/P *	-48 163 696,79	0,00	0,00	-48 163 696,79
2.1	1.1.3.99.99.99.0.	PREVISIONES PARA CRÉDITOS VARIOS C/P *	-48 163 696,79	0,00	0,00	-48 163 696,79
2.1	1.1.3.99.99.99.0.999999	PREVISIONES PARA CRÉDITOS VARIOS C/P *	-48 163 696,79	0,00	0,00	-48 163 696,79
2.1	1.1.4.	INVENTARIOS	10 772 317 055,51	1 509 016 621,34	2 679 661 044,12	9 601 672 632,73
2.1	1.1.4.01.	MATERIALES Y SUMINISTROS PARA CONSUMO Y PRESTACION DE SERVICIOS	277 661 035,19	107 414 216,36	205 617 351,80	179 457 899,75
2.1	1.1.4.01.01.	PRODUCTOS QUÍMICOS Y CONEXOS	138 623 099,00	39 862 159,80	72 285 974,58	106 199 284,22
2.1	1.1.4.01.01.01.	COMBUSTIBLES Y LUBRICANTES	0,00	196 620,00	196 620,00	0,00
2.1	1.1.4.01.01.01.0.	COMBUSTIBLES Y LUBRICANTES	0,00	196 620,00	196 620,00	0,00
2.1	1.1.4.01.01.01.0.999999	COMBUSTIBLES Y LUBRICANTES	0,00	196 620,00	196 620,00	0,00
2.1	1.1.4.01.01.02.	PRODUCTOS FARMACÉUTICOS Y MEDICINALES	384 372,00	5 155 714,77	3 285 121,76	2 254 965,01
2.1	1.1.4.01.01.02.0.	PRODUCTOS FARMACÉUTICOS Y MEDICINALES	384 372,00	5 155 714,77	3 285 121,76	2 254 965,01
2.1	1.1.4.01.01.02.0.999999	PRODUCTOS FARMACÉUTICOS Y MEDICINALES	384 372,00	5 155 714,77	3 285 121,76	2 254 965,01
2.1	1.1.4.01.01.04.	TINTAS, PINTURAS Y DILUYENTES	137 442 843,30	33 179 610,50	66 678 134,59	103 944 319,21
2.1	1.1.4.01.01.04.0.	TINTAS, PINTURAS Y DILUYENTES	137 442 843,30	33 179 610,50	66 678 134,59	103 944 319,21
2.1	1.1.4.01.01.04.0.999999	TINTAS, PINTURAS Y DILUYENTES	137 442 843,30	33 179 610,50	66 678 134,59	103 944 319,21
2.1	1.1.4.01.01.99.	OTROS PRODUCTOS QUÍMICOS Y CONEXOS	795 883,70	1 330 214,53	2 126 098,23	0,00
2.1	1.1.4.01.01.99.0.	OTROS PRODUCTOS QUÍMICOS Y CONEXOS	795 883,70	1 330 214,53	2 126 098,23	0,00
2.1	1.1.4.01.01.99.0.999999	OTROS PRODUCTOS QUÍMICOS Y CONEXOS	795 883,70	1 330 214,53	2 126 098,23	0,00
2.1	1.1.4.01.03.	MATERIALES Y PRODUCTOS DE USO EN LA CONSTRUCCIÓN Y MANTENIMIENTO	8 525 740,79	16 211 000,59	23 727 483,06	1 009 258,32
2.1	1.1.4.01.03.01.	MATERIALES Y PRODUCTOS METÁLICOS	5 458 802,10	709 611,01	6 157 339,11	11 074,00
2.1	1.1.4.01.03.01.0.	MATERIALES Y PRODUCTOS METÁLICOS	5 458 802,10	709 611,01	6 157 339,11	11 074,00
2.1	1.1.4.01.03.01.0.999999	MATERIALES Y PRODUCTOS METÁLICOS	5 458 802,10	709 611,01	6 157 339,11	11 074,00
2.1	1.1.4.01.03.02.	MATERIALES Y PRODUCTOS MINERALES Y ASFÁLTICOS	20 419,10	307 936,25	328 355,35	0,00
2.1	1.1.4.01.03.02.0.	MATERIALES Y PRODUCTOS MINERALES Y ASFÁLTICOS	20 419,10	307 936,25	328 355,35	0,00
2.1	1.1.4.01.03.02.0.999999	MATERIALES Y PRODUCTOS MINERALES Y ASFÁLTICOS	20 419,10	307 936,25	328 355,35	0,00
2.1	1.1.4.01.03.03.	MADERA Y SUS DERIVADOS	0,00	136 232,80	136 232,80	0,00
2.1	1.1.4.01.03.03.0.	MADERA Y SUS DERIVADOS	0,00	136 232,80	136 232,80	0,00
2.1	1.1.4.01.03.03.0.999999	MADERA Y SUS DERIVADOS	0,00	136 232,80	136 232,80	0,00
2.1	1.1.4.01.03.04.	MATERIALES Y PRODUCTOS ELÉCTRICOS, TELEFÓNICOS Y DE CÓMPUTO	3 002 999,59	13 823 998,41	15 828 813,68	998 184,32
2.1	1.1.4.01.03.04.0.	MATERIALES Y PRODUCTOS ELÉCTRICOS, TELEFÓNICOS Y DE CÓMPUTO	3 002 999,59	13 823 998,41	15 828 813,68	998 184,32
2.1	1.1.4.01.03.04.0.999999	MATERIALES Y PRODUCTOS ELÉCTRICOS, TELEFÓNICOS Y DE CÓMPUTO	3 002 999,59	13 823 998,41	15 828 813,68	998 184,32
2.1	1.1.4.01.03.05.	MATERIALES Y PRODUCTOS DE VIDRIO	0,00	587 600,00	587 600,00	0,00
2.1	1.1.4.01.03.05.0.	MATERIALES Y PRODUCTOS DE VIDRIO	0,00	587 600,00	587 600,00	0,00
2.1	1.1.4.01.03.05.0.999999	MATERIALES Y PRODUCTOS DE VIDRIO	0,00	587 600,00	587 600,00	0,00
2.1	1.1.4.01.03.06.	MATERIALES Y PRODUCTOS DE PLÁSTICO	43 520,00	372 445,27	415 965,27	0,00
2.1	1.1.4.01.03.06.0.	MATERIALES Y PRODUCTOS DE PLÁSTICO	43 520,00	372 445,27	415 965,27	0,00
2.1	1.1.4.01.03.06.0.999999	MATERIALES Y PRODUCTOS DE PLÁSTICO	43 520,00	372 445,27	415 965,27	0,00
2.1	1.1.4.01.03.99.	OTROS MATERIALES Y PRODUCTOS DE USO EN LA CONSTRUCCIÓN Y MANTENIMIENTO	0,00	273 176,85	273 176,85	0,00
2.1	1.1.4.01.03.99.0.	OTROS MATERIALES Y PRODUCTOS DE USO EN LA CONSTRUCCIÓN Y MANTENIMIENTO	0,00	273 176,85	273 176,85	0,00
2.1	1.1.4.01.03.99.0.999999	OTROS MATERIALES Y PRODUCTOS DE USO EN LA CONSTRUCCIÓN Y MANTENIMIENTO	0,00	273 176,85	273 176,85	0,00
2.1	1.1.4.01.04.	HERRAMIENTAS, REPUESTOS Y ACCESORIOS	42 283 544,39	8 573 310,49	9 101 509,64	41 755 345,24
2.1	1.1.4.01.04.01.	HERRAMIENTAS E INSTRUMENTOS	2 534 651,82	1 462 572,45	3 933 187,17	64 037,10

2.1	1.1.4.01.04.01.0.	HERRAMIENTAS E INSTRUMENTOS	2 534 651,82	1 462 572,45	3 933 187,17	64 037,10
2.1	1.1.4.01.04.01.0.99999	HERRAMIENTAS E INSTRUMENTOS	2 534 651,82	1 462 572,45	3 933 187,17	64 037,10
2.1	1.1.4.01.04.02.	REPUESTOS Y ACCESORIOS	39 748 892,57	7 110 738,04	5 168 322,47	41 691 308,14
2.1	1.1.4.01.04.02.0.	REPUESTOS Y ACCESORIOS	39 748 892,57	7 110 738,04	5 168 322,47	41 691 308,14
2.1	1.1.4.01.04.02.0.99999	REPUESTOS Y ACCESORIOS	39 748 892,57	7 110 738,04	5 168 322,47	41 691 308,14
2.1	1.1.4.01.99.	ÚTILES, MATERIALES Y SUMINISTROS DIVERSOS	88 228 651,01	42 767 745,48	100 502 384,52	30 494 011,97
2.1	1.1.4.01.99.01.	ÚTILES Y MATERIALES DE OFICINA Y CÓMPUTO	14 311 592,02	12 545 012,06	8 188 364,06	18 668 240,02
2.1	1.1.4.01.99.01.0.	ÚTILES Y MATERIALES DE OFICINA Y CÓMPUTO	14 311 592,02	12 545 012,06	8 188 364,06	18 668 240,02
2.1	1.1.4.01.99.01.0.99999	ÚTILES Y MATERIALES DE OFICINA Y CÓMPUTO	14 311 592,02	12 545 012,06	8 188 364,06	18 668 240,02
2.1	1.1.4.01.99.02.	ÚTILES Y MATERIALES MÉDICO, HOSPITALARIO Y DE INVESTIGACIÓN	170 029,97	623 329,68	456 323,75	337 035,90
2.1	1.1.4.01.99.02.0.	ÚTILES Y MATERIALES MÉDICO, HOSPITALARIO Y DE INVESTIGACIÓN	170 029,97	623 329,68	456 323,75	337 035,90
2.1	1.1.4.01.99.02.0.99999	ÚTILES Y MATERIALES MÉDICO, HOSPITALARIO Y DE INVESTIGACIÓN	170 029,97	623 329,68	456 323,75	337 035,90
2.1	1.1.4.01.99.03.	PRODUCTOS DE PAPEL, CARTÓN E IMPRESOS	13 047 018,57	13 109 376,61	21 052 712,12	5 103 683,06
2.1	1.1.4.01.99.03.0.	PRODUCTOS DE PAPEL, CARTÓN E IMPRESOS	13 047 018,57	13 109 376,61	21 052 712,12	5 103 683,06
2.1	1.1.4.01.99.03.0.99999	PRODUCTOS DE PAPEL, CARTÓN E IMPRESOS	13 047 018,57	13 109 376,61	21 052 712,12	5 103 683,06
2.1	1.1.4.01.99.04.	TEXTILES Y VESTUARIO	33 107 982,52	1 079 958,10	34 028 046,22	159 894,40
2.1	1.1.4.01.99.04.0.	TEXTILES Y VESTUARIO	33 107 982,52	1 079 958,10	34 028 046,22	159 894,40
2.1	1.1.4.01.99.04.0.99999	TEXTILES Y VESTUARIO	33 107 982,52	1 079 958,10	34 028 046,22	159 894,40
2.1	1.1.4.01.99.05.	ÚTILES Y MATERIALES DE LIMPIEZA	13 795 729,22	7 500 702,75	16 315 159,42	4 981 272,55
2.1	1.1.4.01.99.05.0.	ÚTILES Y MATERIALES DE LIMPIEZA	13 795 729,22	7 500 702,75	16 315 159,42	4 981 272,55
2.1	1.1.4.01.99.05.0.99999	ÚTILES Y MATERIALES DE LIMPIEZA	13 795 729,22	7 500 702,75	16 315 159,42	4 981 272,55
2.1	1.1.4.01.99.06.	ÚTILES Y MATERIALES DE RESGUARDO Y SEGURIDAD	13 423 431,61	6 976 249,21	20 021 537,50	378 143,32
2.1	1.1.4.01.99.06.0.	ÚTILES Y MATERIALES DE RESGUARDO Y SEGURIDAD	13 423 431,61	6 976 249,21	20 021 537,50	378 143,32
2.1	1.1.4.01.99.06.0.99999	ÚTILES Y MATERIALES DE RESGUARDO Y SEGURIDAD	13 423 431,61	6 976 249,21	20 021 537,50	378 143,32
2.1	1.1.4.01.99.99.	OTROS ÚTILES, MATERIALES Y SUMINISTROS DIVERSOS	372 867,10	933 117,07	440 241,45	865 742,72
2.1	1.1.4.01.99.99.0.	OTROS ÚTILES, MATERIALES Y SUMINISTROS DIVERSOS	372 867,10	933 117,07	440 241,45	865 742,72
2.1	1.1.4.01.99.99.0.99999	OTROS ÚTILES, MATERIALES Y SUMINISTROS DIVERSOS	372 867,10	933 117,07	440 241,45	865 742,72
2.1	1.1.4.03.	MATERIAS PRIMAS Y BIENES EN PRODUCCIÓN	332 926 932,54	0,00	0,00	332 926 932,54
2.1	1.1.4.03.03.	CONSTRUCCIONES EN PROCESO	332 926 932,54	0,00	0,00	332 926 932,54
2.1	1.1.4.03.03.01.	CONSTRUCCIONES EN PROCESO DE EDIFICIOS	23 153 372,55	0,00	0,00	23 153 372,55
2.1	1.1.4.03.03.01.1.	CONSTRUCCIONES EN PROCESO DE OFICINAS Y ATENCIÓN AL PÚBLICO	23 153 372,55	0,00	0,00	23 153 372,55
2.1	1.1.4.03.03.01.1.99999	CONSTRUCCIONES EN PROCESO DE OFICINAS Y ATENCIÓN AL PÚBLICO	23 153 372,55	0,00	0,00	23 153 372,55
2.1	1.1.4.03.03.99.	OTRAS CONSTRUCCIONES EN PROCESO	309 773 559,99	0,00	0,00	309 773 559,99
2.1	1.1.4.03.03.99.9.	OTRAS CONSTRUCCIONES EN PROCESO DIVERSAS	309 773 559,99	0,00	0,00	309 773 559,99
2.1	1.1.4.03.03.99.9.99999	OTRAS CONSTRUCCIONES EN PROCESO DIVERSAS	309 773 559,99	0,00	0,00	309 773 559,99
2.1	1.1.4.04.	BIENES A TRANSFERIR SIN CONTRAPRESTACIÓN - DONACIONES	10 164 505 698,13	1 398 726 863,36	2 472 150 182,06	9 091 082 379,43
2.1	1.1.4.04.01.	MATERIALES Y SUMINISTROS PARA TRANSFERIR	62 647 270,86	239 150 696,24	240 934 686,71	60 863 280,39
2.1	1.1.4.04.01.01.	PRODUCTOS QUÍMICOS Y CONEXOS PARA TRANSFERIR	8 461 440,00	33 929 048,21	42 390 488,21	0,00
2.1	1.1.4.04.01.01.0.	PRODUCTOS QUÍMICOS Y CONEXOS PARA TRANSFERIR	8 461 440,00	33 929 048,21	42 390 488,21	0,00
2.1	1.1.4.04.01.01.0.99999	PRODUCTOS QUÍMICOS Y CONEXOS PARA TRANSFERIR	8 461 440,00	33 929 048,21	42 390 488,21	0,00
2.1	1.1.4.04.01.03.	MATERIALES Y PRODUCTOS DE USO EN LA CONSTRUCCIÓN Y MANTENIMIENTO	429 163,81	2 168 303,57	2 597 467,38	0,00
2.1	1.1.4.04.01.03.0.	MATERIALES Y PRODUCTOS DE USO EN LA CONSTRUCCIÓN Y MANTENIMIENTO	429 163,81	2 168 303,57	2 597 467,38	0,00
2.1	1.1.4.04.01.03.0.99999	MATERIALES Y PRODUCTOS DE USO EN LA CONSTRUCCIÓN Y MANTENIMIENTO	429 163,81	2 168 303,57	2 597 467,38	0,00
2.1	1.1.4.04.01.04.	HERRAMIENTAS, REPUESTOS Y ACCESORIOS PARA TRANSFERIR	13 803 730,50	16 937 030,03	25 002 573,63	5 738 186,90
2.1	1.1.4.04.01.04.0.	HERRAMIENTAS, REPUESTOS Y ACCESORIOS PARA TRANSFERIR	13 803 730,50	16 937 030,03	25 002 573,63	5 738 186,90
2.1	1.1.4.04.01.04.0.99999	HERRAMIENTAS, REPUESTOS Y ACCESORIOS PARA TRANSFERIR	13 803 730,50	16 937 030,03	25 002 573,63	5 738 186,90
2.1	1.1.4.04.01.05.	ÚTILES, MATERIALES Y SUMINISTROS DIVERSOS PARA TRANSFERIR	39 952 936,55	186 116 314,43	170 944 157,49	55 125 093,49
2.1	1.1.4.04.01.05.0.	ÚTILES, MATERIALES Y SUMINISTROS DIVERSOS PARA TRANSFERIR	39 952 936,55	186 116 314,43	170 944 157,49	55 125 093,49
2.1	1.1.4.04.01.05.0.99999	ÚTILES, MATERIALES Y SUMINISTROS DIVERSOS PARA TRANSFERIR	39 952 936,55	186 116 314,43	170 944 157,49	55 125 093,49
2.1	1.1.4.04.02.	PROPIEDADES, PLANTA Y EQUIPOS PARA TRANSFERIR	1 407 868 642,87	1 159 576 167,12	2 231 215 495,35	336 229 314,64
2.1	1.1.4.04.02.04.	EQUIPOS DE TRANSPORTE, TRACCIÓN Y ELEVACIÓN PARA TRANSFERIR	0,00	79 128 132,00	79 128 132,00	0,00
2.1	1.1.4.04.02.04.0.	EQUIPOS DE TRANSPORTE, TRACCIÓN Y ELEVACIÓN PARA TRANSFERIR	0,00	79 128 132,00	79 128 132,00	0,00
2.1	1.1.4.04.02.04.0.99999	EQUIPOS DE TRANSPORTE, TRACCIÓN Y ELEVACIÓN PARA TRANSFERIR	0,00	79 128 132,00	79 128 132,00	0,00
2.1	1.1.4.04.02.05.	EQUIPOS DE COMUNICACIÓN PARA TRANSFERIR	1 403 690 728,16	61 329 312,77	1 130 948 088,39	334 071 952,54
2.1	1.1.4.04.02.05.0.	EQUIPOS DE COMUNICACIÓN PARA TRANSFERIR	1 403 690 728,16	61 329 312,77	1 130 948 088,39	334 071 952,54
2.1	1.1.4.04.02.05.0.99999	EQUIPOS DE COMUNICACIÓN PARA TRANSFERIR	1 403 690 728,16	61 329 312,77	1 130 948 088,39	334 071 952,54
2.1	1.1.4.04.02.06.	EQUIPOS Y MOBILIARIO DE OFICINA PARA TRANSFERIR	133 135,28	4 591 320,24	4 724 455,52	0,00
2.1	1.1.4.04.02.06.0.	EQUIPOS Y MOBILIARIO DE OFICINA PARA TRANSFERIR	133 135,28	4 591 320,24	4 724 455,52	0,00
2.1	1.1.4.04.02.06.0.99999	EQUIPOS Y MOBILIARIO DE OFICINA PARA TRANSFERIR	133 135,28	4 591 320,24	4 724 455,52	0,00
2.1	1.1.4.04.02.07.	EQUIPOS PARA COMPUTACIÓN PARA TRANSFERIR	2 535 539,99	739 478 188,21	739 856 366,10	2 157 362,10
2.1	1.1.4.04.02.07.0.	EQUIPOS PARA COMPUTACIÓN PARA TRANSFERIR	2 535 539,99	739 478 188,21	739 856 366,10	2 157 362,10
2.1	1.1.4.04.02.07.0.99999	EQUIPOS PARA COMPUTACIÓN PARA TRANSFERIR	2 535 539,99	739 478 188,21	739 856 366,10	2 157 362,10
2.1	1.1.4.04.02.12.	MAQUINARIAS, EQUIPOS Y MOBILIARIOS DIVERSOS PARA TRANSFERIR	1 509 239,44	275 049 213,90	276 558 453,34	0,00
2.1	1.1.4.04.02.12.0.	MAQUINARIAS, EQUIPOS Y MOBILIARIOS DIVERSOS PARA TRANSFERIR	1 509 239,44	275 049 213,90	276 558 453,34	0,00
2.1	1.1.4.04.02.12.0.99999	MAQUINARIAS, EQUIPOS Y MOBILIARIOS DIVERSOS PARA TRANSFERIR	1 509 239,44	275 049 213,90	276 558 453,34	0,00
2.1	1.1.4.04.04.	BIENES DE INFRAESTRUCTURA Y DE BENEFICIO Y USO PÚBLICO PARA TRANSFERIR	8 693 989 784,40	0,00	0,00	8 693 989 784,40
2.1	1.1.4.04.04.01.	VÍAS DE COMUNICACIÓN TERRESTRE PARA TRANSFERIR	1 996 814 993,43	0,00	0,00	1 996 814 993,43
2.1	1.1.4.04.04.01.0.	VÍAS DE COMUNICACIÓN TERRESTRE PARA TRANSFERIR	1 996 814 993,43	0,00	0,00	1 996 814 993,43
2.1	1.1.4.04.04.01.0.99999	VÍAS DE COMUNICACIÓN TERRESTRE PARA TRANSFERIR	1 996 814 993,43	0,00	0,00	1 996 814 993,43
2.1	1.1.4.04.04.04.	OTROS BIENES DE INFRAESTRUCTURA Y DE BENEFICIO Y USO PÚBLICO PARA TRANSFERIR	6 697 174 790,97	0,00	0,00	6 697 174 790,97
2.1	1.1.4.04.04.04.0.	OTROS BIENES DE INFRAESTRUCTURA Y DE BENEFICIO Y USO PÚBLICO PARA TRANSFERIR	6 697 174 790,97	0,00	0,00	6 697 174 790,97
2.1	1.1.4.04.04.04.0.99999	OTROS BIENES DE INFRAESTRUCTURA Y DE BENEFICIO Y USO PÚBLICO PARA TRANSFERIR	6 697 174 790,97	0,00	0,00	6 697 174 790,97
2.1	1.1.4.99.	PREVISIONES PARA DETERIORO Y PÉRDIDAS DE INVENTARIO *	-2 776 610,35	2 875 541,62	1 893 510,26	-1 794 578,99
2.1	1.1.4.99.01.	PREVISIONES PARA DETERIORO Y PÉRDIDAS DE MATERIALES Y SUMINISTROS DIVERSOS	-2 776 610,35	2 875 541,62	1 893 510,26	-1 794 578,99
2.1	1.1.4.99.01.01.	PREVISIONES PARA DETERIORO Y PÉRDIDAS DE PRODUCTOS QUÍMICOS Y CONEXOS	-1 386 230,99	1 468 976,33	1 144 738,18	-1 061 992,84
2.1	1.1.4.99.01.01.0.	PREVISIONES PARA DETERIORO Y PÉRDIDAS DE PRODUCTOS QUÍMICOS Y CONEXOS	-1 386 230,99	1 468 976,33	1 144 738,18	-1 061 992,84
2.1	1.1.4.99.01.01.0.99999	PREVISIONES PARA DETERIORO Y PÉRDIDAS DE PRODUCTOS QUÍMICOS Y CONEXOS	-1 386 230,99	1 468 976,33	1 144 738,18	-1 061 992,84
2.1	1.1.4.99.01.03.	PREVISIONES PARA DETERIORO Y PÉRDIDAS DE MATERIALES Y PRODUCTOS DIVERSOS	-85 257,41	76 673,61	1 508,78	-10 092,58
2.1	1.1.4.99.01.03.0.	PREVISIONES PARA DETERIORO Y PÉRDIDAS DE MATERIALES Y PRODUCTOS DIVERSOS	-85 257,41	76 673,61	1 508,78	-10 092,58
2.1	1.1.4.99.01.03.0.99999	PREVISIONES PARA DETERIORO Y PÉRDIDAS DE MATERIALES Y PRODUCTOS DIVERSOS	-85 257,41	76 673,61	1 508,78	-10 092,58
2.1	1.1.4.99.01.04.	PREVISIONES PARA DETERIORO Y PÉRDIDAS DE HERRAMIENTAS, REPUESTOS Y ACCESORIOS	-422 835,44	52 568,88	47 286,89	-417 553,45
2.1	1.1.4.99.01.04.0.	PREVISIONES PARA DETERIORO Y PÉRDIDAS DE HERRAMIENTAS, REPUESTOS Y ACCESORIOS	-422 835,44	52 568,88	47 286,89	-417 553,45
2.1	1.1.4.99.01.04.0.99999	PREVISIONES PARA DETERIORO Y PÉRDIDAS DE HERRAMIENTAS, REPUESTOS Y ACCESORIOS	-422 835,44	52 568,88	47 286,89	-417 553,45
2.1	1.1.4.99.01.99.	PREVISIONES PARA DETERIORO Y PÉRDIDAS DE ÚTILES, MATERIALES Y SUMINISTROS DIVERSOS	-882 286,51	1 277 322,80	699 976,41	-304 940,12
2.1	1.1.4.99.01.99.0.	PREVISIONES PARA DETERIORO Y PÉRDIDAS DE ÚTILES, MATERIALES Y SUMINISTROS DIVERSOS	-882 286,51	1 277 322,80	699 976,41	-304 940,12
2.1	1.1.4.99.01.99.0.99999	PREVISIONES PARA DETERIORO Y PÉRDIDAS DE ÚTILES, MATERIALES Y SUMINISTROS DIVERSOS	-882 286,51	1 277 322,80	699 976,41	-304 940,12
2.1	1.1.9.	OTROS ACTIVOS A CORTO PLAZO	51 972 551,61	78 112 259,00	105 420 992,01	24 663 818,60
2.1	1.1.9.01.	GASTOS A DEVENGAR A CORTO PLAZO	51 972 551,61	78 112 259,00	105 420 992,01	24 663 818,60
2.1	1.1.9.01.01.	SERVICIOS A DEVENGAR C/P	12 739 443,70	78 112 259,00	83 815 853,44	7 035 849,26
2.1	1.1.9.01.01.01.	PRIMAS Y GASTOS DE SEGUROS A DEVENGAR C/P	12 739 443,70	78 112 259,00	83 815 853,44	7 035 849,26
2.1	1.1.9.01.01.01.0.	PRIMAS Y GASTOS DE SEGUROS A DEVENGAR C/P	12 739 443,70	78 112 259,00	83 815 853,44	7 035 849,26
2.1	1.1.9.01.01.01.0.99999	PRIMAS Y GASTOS DE SEGUROS A DEVENGAR C/P	12 739 443,70	78 112 259,00	83 815 853,44	7 035 849,26
2.1	1.1.9.01.99.	OTROS GASTOS A DEVENGAR C/P	39 233 107,91	0,00	21 605 138,57	17 627 969,34
2.1	1.1.9.01.99.99.	OTROS GASTOS A DEVENGAR C/P	39 233 107,91	0,00	21 605 138,57	17 627 969,34
2.1	1.1.9.01.99.99.0.	OTROS GASTOS A DEVENGAR C/P	39 233 107,91	0,00	21 605 138,57	17 627 969,34
2.1	1.1.9.01.99.99.0.99999	OTROS GASTOS A DEVENGAR C/P	39 233 107,91	0,00	21 605 138,57	17 627 969,34



2.1	1.2.	ACTIVO NO CORRIENTE	36 218 574 523,76	6 331 881 893,99	7 044 656 279,07	35 505 800 138,68
2.1	1.2.3.	CUENTAS A COBRAR A LARGO PLAZO	6 500 000 000,00	0,00	0,00	6 500 000 000,00
2.1	1.2.3.98.	OTRAS CUENTAS A COBRAR A LARGO PLAZO	6 500 000 000,00	0,00	0,00	6 500 000 000,00
2.1	1.2.3.98.02.	CUENTAS A COBRAR A VALOR RAZONABLE L/P	6 500 000 000,00	0,00	0,00	6 500 000 000,00
2.1	1.2.3.98.02.08.	DOCUMENTOS A COBRAR A VALOR RAZONABLE L/P	6 500 000 000,00	0,00	0,00	6 500 000 000,00
2.1	1.2.3.98.02.08.2.	DOCUMENTOS A COBRAR AL SECTOR PÚBLICO INTERNO A VALOR RAZONABLE	6 500 000 000,00	0,00	0,00	6 500 000 000,00
2.1	1.2.3.98.02.08.2.16170	Prestamo x cobrar a (JAPDEVA)	6 500 000 000,00	0,00	0,00	6 500 000 000,00
2.1	1.2.5.	BIENES NO CONCESIONADOS	29 718 574 523,76	6 331 881 893,99	7 044 656 279,07	29 005 800 138,68
2.1	1.2.5.01.	PROPIEDADES, PLANTA Y EQUIPOS EXPLOTADOS	18 932 152 124,92	5 639 359 659,11	6 339 728 074,49	18 231 783 709,54
2.1	1.2.5.01.01.	TIERRAS Y TERRENOS	4 769 299 318,00	0,00	0,00	4 769 299 318,00
2.1	1.2.5.01.01.01.	TERRENOS PARA CONSTRUCCIÓN DE EDIFICIOS	4 769 299 318,00	0,00	0,00	4 769 299 318,00
2.1	1.2.5.01.01.01.6.	TERRENOS PARA CONSTRUCCIÓN DE EDIFICIOS (V. ORIGEN)	3 837 087 118,00	0,00	0,00	3 837 087 118,00
2.1	1.2.5.01.01.01.6.99999	TERRENOS PARA CONSTRUCCIÓN DE EDIFICIOS (V. ORIGEN)	3 837 087 118,00	0,00	0,00	3 837 087 118,00
2.1	1.2.5.01.01.01.7.	REVALUACIONES	932 212 200,00	0,00	0,00	932 212 200,00
2.1	1.2.5.01.01.01.7.99999	REVALUACIONES	932 212 200,00	0,00	0,00	932 212 200,00
2.1	1.2.5.01.02.	EDIFICIOS	4 855 550 686,54	526 412 296,88	860 573 515,84	4 521 389 467,58
2.1	1.2.5.01.02.01.	EDIFICIOS DE OFICINAS Y ATENCIÓN AL PÚBLICO	4 855 550 686,54	526 412 296,88	860 573 515,84	4 521 389 467,58
2.1	1.2.5.01.02.01.1.	EDIFICIOS DE OFICINAS Y ATENCIÓN AL PÚBLICO (V. ORIGEN)	6 731 226 416,21	8 955 741,70	355 717 032,67	6 384 465 125,24
2.1	1.2.5.01.02.01.1.99999	EDIFICIOS DE OFICINAS Y ATENCIÓN AL PÚBLICO (V. ORIGEN)	6 731 226 416,21	8 955 741,70	355 717 032,67	6 384 465 125,24
2.1	1.2.5.01.02.01.2.	REVALUACIONES	435 505 685,61	0,00	139 003 010,34	296 502 675,27
2.1	1.2.5.01.02.01.2.99999	REVALUACIONES	435 505 685,61	0,00	139 003 010,34	296 502 675,27
2.1	1.2.5.01.02.01.3.	DEPRECIACIONES ACUMULADAS *	-2 311 181 415,28	517 456 555,18	365 853 472,83	-2 159 578 332,93
2.1	1.2.5.01.02.01.3.99999	DEPRECIACIONES ACUMULADAS *	-2 311 181 415,28	517 456 555,18	365 853 472,83	-2 159 578 332,93
2.1	1.2.5.01.03.	MAQUINARIA Y EQUIPOS PARA LA PRODUCCIÓN	135 366 822,89	17 426 129,70	41 331 328,62	111 461 623,97
2.1	1.2.5.01.03.02.	GENERADORES	1 969 629,36	0,00	489 238,80	1 480 390,56
2.1	1.2.5.01.03.02.1.	VALOR DE ORIGEN: GENERADORES	4 899 656,00	0,00	0,00	4 899 656,00
2.1	1.2.5.01.03.02.1.99999	VALOR DE ORIGEN: GENERADORES	4 899 656,00	0,00	0,00	4 899 656,00
2.1	1.2.5.01.03.02.3.	DEPRECIACIONES ACUMULADAS *: GENERADORES	-2 930 026,64	0,00	489 238,80	-3 419 265,44
2.1	1.2.5.01.03.02.3.99999	DEPRECIACIONES ACUMULADAS *: GENERADORES	-2 930 026,64	0,00	489 238,80	-3 419 265,44
2.1	1.2.5.01.03.03.	PLANTA ELÉCTRICA	54 979 700,67	0,00	13 760 120,99	41 219 579,68
2.1	1.2.5.01.03.03.1.	VALOR DE ORIGEN: PLANTA ELÉCTRICA	137 710 175,61	0,00	0,00	137 710 175,61
2.1	1.2.5.01.03.03.1.99999	VALOR DE ORIGEN: PLANTA ELÉCTRICA	137 710 175,61	0,00	0,00	137 710 175,61
2.1	1.2.5.01.03.03.3.	DEPRECIACIONES ACUMULADAS *: PLANTA ELÉCTRICA	-82 730 474,94	0,00	13 760 120,99	-96 490 595,93
2.1	1.2.5.01.03.03.3.99999	DEPRECIACIONES ACUMULADAS *: PLANTA ELÉCTRICA	-82 730 474,94	0,00	13 760 120,99	-96 490 595,93
2.1	1.2.5.01.03.06.	EQUIPO HIDRÁULICO	2 513 525,06	0,00	405 512,64	2 108 012,42
2.1	1.2.5.01.03.06.1.	VALOR DE ORIGEN: EQUIPO HIDRÁULICO	4 062 705,84	0,00	0,00	4 062 705,84
2.1	1.2.5.01.03.06.1.99999	VALOR DE ORIGEN: EQUIPO HIDRÁULICO	4 062 705,84	0,00	0,00	4 062 705,84
2.1	1.2.5.01.03.06.3.	DEPRECIACIONES ACUMULADAS *: EQUIPO HIDRÁULICO	-1 549 180,78	0,00	405 512,64	-1 954 693,42
2.1	1.2.5.01.03.06.3.99999	DEPRECIACIONES ACUMULADAS *: EQUIPO HIDRÁULICO	-1 549 180,78	0,00	405 512,64	-1 954 693,42
2.1	1.2.5.01.03.09.	OTRAS MAQUINARIAS Y EQUIPOS PARA LA PRODUCCIÓN	75 903 967,80	17 426 129,70	26 676 456,19	66 653 641,31
2.1	1.2.5.01.03.09.1.	VALOR DE ORIGEN: OTRAS MAQUINARIAS Y EQUIPOS PARA LA PRODUCCIÓN	121 750 680,16	1 988 712,30	15 437 417,40	108 301 975,06
2.1	1.2.5.01.03.09.1.99999	VALOR DE ORIGEN: OTRAS MAQUINARIAS Y EQUIPOS PARA LA PRODUCCIÓN	121 750 680,16	1 988 712,30	15 437 417,40	108 301 975,06
2.1	1.2.5.01.03.09.3.	DEPRECIACIONES ACUMULADAS *: OTRAS MAQUINARIAS Y EQUIPOS PARA LA	-45 846 712,36	15 437 417,40	11 239 038,79	-41 648 333,75
2.1	1.2.5.01.03.09.3.99999	DEPRECIACIONES ACUMULADAS *: OTRAS MAQUINARIAS Y EQUIPOS PARA LA	-45 846 712,36	15 437 417,40	11 239 038,79	-41 648 333,75
2.1	1.2.5.01.04.	EQUIPOS DE TRANSPORTE, TRACCIÓN Y ELEVACIÓN	3 845 732 226,55	1 867 929 666,50	2 425 850 041,31	3 287 811 851,74
2.1	1.2.5.01.04.01.	MOTOCICLETAS	1 368 205 643,30	0,00	168 813 966,76	1 199 391 676,54
2.1	1.2.5.01.04.01.1.	VALOR DE ORIGEN: MOTOCICLETAS	1 689 456 687,60	0,00	0,00	1 689 456 687,60
2.1	1.2.5.01.04.01.1.99999	VALOR DE ORIGEN: MOTOCICLETAS	1 689 456 687,60	0,00	0,00	1 689 456 687,60
2.1	1.2.5.01.04.01.3.	DEPRECIACIONES ACUMULADAS *: MOTOCICLETAS	-321 251 044,30	0,00	168 813 966,76	-490 065 011,06
2.1	1.2.5.01.04.01.3.99999	DEPRECIACIONES ACUMULADAS *: MOTOCICLETAS	-321 251 044,30	0,00	168 813 966,76	-490 065 011,06
2.1	1.2.5.01.04.02.	VEHÍCULOS	2 431 044 165,22	1 867 929 666,50	2 249 238 775,80	2 049 735 055,92
2.1	1.2.5.01.04.02.1.	VALOR DE ORIGEN: VEHÍCULOS	5 856 268 175,78	79 128 132,00	1 788 801 534,50	4 146 594 773,28
2.1	1.2.5.01.04.02.1.99999	VALOR DE ORIGEN: VEHÍCULOS	5 856 268 175,78	79 128 132,00	1 788 801 534,50	4 146 594 773,28
2.1	1.2.5.01.04.02.3.	DEPRECIACIONES ACUMULADAS *: VEHÍCULOS	-3 425 224 010,56	1 788 801 534,50	460 437 241,30	-2 096 859 717,36
2.1	1.2.5.01.04.02.3.99999	DEPRECIACIONES ACUMULADAS *: VEHÍCULOS	-3 425 224 010,56	1 788 801 534,50	460 437 241,30	-2 096 859 717,36
2.1	1.2.5.01.04.04.	OTROS EQUIPOS DE TRANSPORTE	46 482 418,03	0,00	7 797 298,75	38 685 119,28
2.1	1.2.5.01.04.04.1.	VALOR DE ORIGEN: OTROS EQUIPOS DE TRANSPORTE	78 025 284,31	0,00	0,00	78 025 284,31
2.1	1.2.5.01.04.04.1.99999	VALOR DE ORIGEN: OTROS EQUIPOS DE TRANSPORTE	78 025 284,31	0,00	0,00	78 025 284,31
2.1	1.2.5.01.04.04.3.	DEPRECIACIONES ACUMULADAS *: OTROS EQUIPOS DE TRANSPORTE	-31 542 866,28	0,00	7 797 298,75	-39 340 165,03
2.1	1.2.5.01.04.04.3.99999	DEPRECIACIONES ACUMULADAS *: OTROS EQUIPOS DE TRANSPORTE	-31 542 866,28	0,00	7 797 298,75	-39 340 165,03
2.1	1.2.5.01.05.	EQUIPOS DE COMUNICACIÓN	1 439 884 548,78	1 108 113 298,80	803 150 044,45	1 744 847 803,13
2.1	1.2.5.01.05.01.	ANTENAS Y RADARES	307 814 116,72	68 174 865,00	113 627 409,92	262 362 171,80
2.1	1.2.5.01.05.01.1.	VALOR DE ORIGEN: ANTENAS Y RADARES	503 271 865,00	0,00	68 174 865,00	435 097 000,00
2.1	1.2.5.01.05.01.1.99999	VALOR DE ORIGEN: ANTENAS Y RADARES	503 271 865,00	0,00	68 174 865,00	435 097 000,00
2.1	1.2.5.01.05.01.3.	DEPRECIACIONES ACUMULADAS *: ANTENAS Y RADARES	-195 457 148,28	68 174 865,00	45 452 544,92	-172 734 828,20
2.1	1.2.5.01.05.01.3.99999	DEPRECIACIONES ACUMULADAS *: ANTENAS Y RADARES	-195 457 148,28	68 174 865,00	45 452 544,92	-172 734 828,20
2.1	1.2.5.01.05.02.	EQUIPOS DE TELEFONÍA	15 095 585,82	10 689 203,88	4 179 013,67	21 605 776,03
2.1	1.2.5.01.05.02.1.	VALOR DE ORIGEN: EQUIPOS DE TELEFONÍA	30 561 296,83	9 590 631,88	1 098 572,00	39 053 356,71
2.1	1.2.5.01.05.02.1.99999	VALOR DE ORIGEN: EQUIPOS DE TELEFONÍA	30 561 296,83	9 590 631,88	1 098 572,00	39 053 356,71
2.1	1.2.5.01.05.02.3.	DEPRECIACIONES ACUMULADAS *: EQUIPOS DE TELEFONÍA	-15 465 711,01	1 098 572,00	3 080 441,67	-17 447 580,68
2.1	1.2.5.01.05.02.3.99999	DEPRECIACIONES ACUMULADAS *: EQUIPOS DE TELEFONÍA	-15 465 711,01	1 098 572,00	3 080 441,67	-17 447 580,68
2.1	1.2.5.01.05.03.	EQUIPOS DE RADIOCOMUNICACIÓN	604 740 013,08	33 153 910,87	129 969 412,60	507 924 511,35
2.1	1.2.5.01.05.03.1.	VALOR DE ORIGEN: EQUIPOS DE RADIOCOMUNICACIÓN	984 930 667,08	0,00	33 525 148,61	951 405 518,47
2.1	1.2.5.01.05.03.1.99999	VALOR DE ORIGEN: EQUIPOS DE RADIOCOMUNICACIÓN	984 930 667,08	0,00	33 525 148,61	951 405 518,47
2.1	1.2.5.01.05.03.3.	DEPRECIACIONES ACUMULADAS *: EQUIPOS DE RADIOCOMUNICACIÓN	-380 190 654,00	33 153 910,87	96 444 263,99	-443 481 007,12
2.1	1.2.5.01.05.03.3.99999	DEPRECIACIONES ACUMULADAS *: EQUIPOS DE RADIOCOMUNICACIÓN	-380 190 654,00	33 153 910,87	96 444 263,99	-443 481 007,12
2.1	1.2.5.01.05.04.	EQUIPOS DE AUDIO Y VIDEO	423 367 558,21	957 950 074,14	539 882 878,45	841 434 753,90
2.1	1.2.5.01.05.04.1.	VALOR DE ORIGEN: EQUIPOS DE AUDIO Y VIDEO	716 656 012,23	908 685 809,75	49 280 814,50	1 576 061 007,48
2.1	1.2.5.01.05.04.1.99999	VALOR DE ORIGEN: EQUIPOS DE AUDIO Y VIDEO	716 656 012,23	908 685 809,75	49 280 814,50	1 576 061 007,48
2.1	1.2.5.01.05.04.3.	DEPRECIACIONES ACUMULADAS *: EQUIPOS DE AUDIO Y VIDEO	-293 288 454,02	49 264 264,39	490 602 063,95	-734 626 253,58
2.1	1.2.5.01.05.04.3.99999	DEPRECIACIONES ACUMULADAS *: EQUIPOS DE AUDIO Y VIDEO	-293 288 454,02	49 264 264,39	490 602 063,95	-734 626 253,58
2.1	1.2.5.01.05.09.	OTROS EQUIPOS DE COMUNICACIÓN	88 866 674,95	38 145 244,91	15 491 329,81	111 520 590,05
2.1	1.2.5.01.05.09.1.	VALOR DE ORIGEN: OTROS EQUIPOS DE COMUNICACIÓN	122 009 776,15	35 487 346,53	2 657 898,38	154 839 224,30
2.1	1.2.5.01.05.09.1.99999	VALOR DE ORIGEN: OTROS EQUIPOS DE COMUNICACIÓN	122 009 776,15	35 487 346,53	2 657 898,38	154 839 224,30
2.1	1.2.5.01.05.09.3.	DEPRECIACIONES ACUMULADAS *: OTROS EQUIPOS DE COMUNICACIÓN	-33 143 101,20	2 657 898,38	12 833 431,43	-43 318 634,25
2.1	1.2.5.01.05.09.3.99999	DEPRECIACIONES ACUMULADAS *: OTROS EQUIPOS DE COMUNICACIÓN	-33 143 101,20	2 657 898,38	12 833 431,43	-43 318 634,25
2.1	1.2.5.01.06.	EQUIPOS Y MOBILIARIO DE OFICINA	687 455 928,92	65 916 584,33	160 872 057,06	592 500 456,19
2.1	1.2.5.01.06.01.	ARCHIVADORES, BIBLIOTECAS Y ARMARIOS	69 249 223,92	8 211 682,24	19 612 276,85	57 848 629,31
2.1	1.2.5.01.06.01.1.	VALOR DE ORIGEN: ARCHIVADORES, BIBLIOTECAS Y ARMARIOS	129 035 544,81	1 335 116,24	6 876 566,00	123 494 095,05
2.1	1.2.5.01.06.01.1.99999	VALOR DE ORIGEN: ARCHIVADORES, BIBLIOTECAS Y ARMARIOS	129 035 544,81	1 335 116,24	6 876 566,00	123 494 095,05
2.1	1.2.5.01.06.01.3.	DEPRECIACIONES ACUMULADAS *: ARCHIVADORES, BIBLIOTECAS Y ARMARIOS	-59 786 320,89	6 876 566,00	12 735 710,85	-65 645 465,74
2.1	1.2.5.01.06.01.3.99999	DEPRECIACIONES ACUMULADAS *: ARCHIVADORES, BIBLIOTECAS Y ARMARIOS	-59 786 320,89	6 876 566,00	12 735 710,85	-65 645 465,74
2.1	1.2.5.01.06.02.	MESAS Y ESCRITORIOS	10 294 321,93	706 131,25	2 411 287,47	8 589 165,71
2.1	1.2.5.01.06.02.1.	VALOR DE ORIGEN: MESAS Y ESCRITORIOS	18 171 945,85	106 131,25	600 000,00	17 678 077,10
2.1	1.2.5.01.06.02.1.99999	VALOR DE ORIGEN: MESAS Y ESCRITORIOS	18 171 945,85	106 131,25	600 000,00	17 678 077,10
2.1	1.2.5.01.06.02.3.	DEPRECIACIONES ACUMULADAS *: MESAS Y ESCRITORIOS	-7 877 623,92	600 000,00	1 811 287,47	-9 088 911,39

2.1	1.2.5.01.06.02.3.99999	DEPRECIACIONES ACUMULADAS *: MESAS Y ESCRITORIOS	-7 877 623,92	600 000,00	1 811 287,47	-9 088 911,39
2.1	1.2.5.01.06.03.	SILLAS Y BANCOS	63 339 462,06	16 171 942,84	26 061 281,84	53 450 123,06
2.1	1.2.5.01.06.03.1.	VALOR DE ORIGEN: SILLAS Y BANCOS	132 784 776,09	3 217 392,50	12 954 550,34	123 047 618,25
2.1	1.2.5.01.06.03.1.99999	VALOR DE ORIGEN: SILLAS Y BANCOS	132 784 776,09	3 217 392,50	12 954 550,34	123 047 618,25
2.1	1.2.5.01.06.03.3.	DEPRECIACIONES ACUMULADAS *: SILLAS Y BANCOS	-69 445 314,03	12 954 550,34	13 106 731,50	-69 597 495,19
2.1	1.2.5.01.06.03.3.99999	DEPRECIACIONES ACUMULADAS *: SILLAS Y BANCOS	-69 445 314,03	12 954 550,34	13 106 731,50	-69 597 495,19
2.1	1.2.5.01.06.04.	FOTOCOPIADORAS	4 917 857,76	0,00	2 758 770,33	2 159 087,43
2.1	1.2.5.01.06.04.1.	VALOR DE ORIGEN: FOTOCOPIADORAS	27 622 023,30	0,00	0,00	27 622 023,30
2.1	1.2.5.01.06.04.1.99999	VALOR DE ORIGEN: FOTOCOPIADORAS	27 622 023,30	0,00	0,00	27 622 023,30
2.1	1.2.5.01.06.04.3.	DEPRECIACIONES ACUMULADAS *: FOTOCOPIADORAS	-22 704 165,54	0,00	2 758 770,33	-25 462 935,87
2.1	1.2.5.01.06.04.3.99999	DEPRECIACIONES ACUMULADAS *: FOTOCOPIADORAS	-22 704 165,54	0,00	2 758 770,33	-25 462 935,87
2.1	1.2.5.01.06.05.	EQUIPOS DE VENTILACIÓN	532 836 042,79	40 826 828,00	108 330 154,28	465 332 716,51
2.1	1.2.5.01.06.05.1.	VALOR DE ORIGEN: EQUIPOS DE VENTILACIÓN	766 809 132,37	10 497 968,00	30 328 860,00	746 978 240,37
2.1	1.2.5.01.06.05.1.99999	VALOR DE ORIGEN: EQUIPOS DE VENTILACIÓN	766 809 132,37	10 497 968,00	30 328 860,00	746 978 240,37
2.1	1.2.5.01.06.05.3.	DEPRECIACIONES ACUMULADAS *: EQUIPOS DE VENTILACIÓN	-233 973 089,58	30 328 860,00	78 001 294,28	-281 645 523,86
2.1	1.2.5.01.06.05.3.99999	DEPRECIACIONES ACUMULADAS *: EQUIPOS DE VENTILACIÓN	-233 973 089,58	30 328 860,00	78 001 294,28	-281 645 523,86
2.1	1.2.5.01.06.99.	OTROS EQUIPOS Y MOBILIARIO	6 819 020,46	0,00	1 698 286,29	5 120 734,17
2.1	1.2.5.01.06.99.1.	VALOR DE ORIGEN: OTROS EQUIPOS Y MOBILIARIO	17 065 372,12	0,00	0,00	17 065 372,12
2.1	1.2.5.01.06.99.1.99999	VALOR DE ORIGEN: OTROS EQUIPOS Y MOBILIARIO	17 065 372,12	0,00	0,00	17 065 372,12
2.1	1.2.5.01.06.99.3.	DEPRECIACIONES ACUMULADAS *: OTROS EQUIPOS Y MOBILIARIO	-10 246 351,66	0,00	1 698 286,29	-11 944 637,95
2.1	1.2.5.01.06.99.3.99999	DEPRECIACIONES ACUMULADAS *: OTROS EQUIPOS Y MOBILIARIO	-10 246 351,66	0,00	1 698 286,29	-11 944 637,95
2.1	1.2.5.01.07.	EQUIPOS PARA COMPUTACIÓN	2 517 650 429,71	1 449 120 791,15	1 562 653 057,91	2 404 118 162,95
2.1	1.2.5.01.07.01.	COMPUTADORAS	901 762 961,87	731 801 607,95	498 448 919,09	1 135 115 650,73
2.1	1.2.5.01.07.01.1.	VALOR DE ORIGEN: COMPUTADORAS	1 330 634 960,98	542 004 295,07	189 797 312,88	1 682 841 943,17
2.1	1.2.5.01.07.01.1.99999	VALOR DE ORIGEN: COMPUTADORAS	1 330 634 960,98	542 004 295,07	189 797 312,88	1 682 841 943,17
2.1	1.2.5.01.07.01.3.	DEPRECIACIONES ACUMULADAS *: COMPUTADORAS	-428 871 999,11	189 797 312,88	308 651 606,21	-547 726 292,44
2.1	1.2.5.01.07.01.3.99999	DEPRECIACIONES ACUMULADAS *: COMPUTADORAS	-428 871 999,11	189 797 312,88	308 651 606,21	-547 726 292,44
2.1	1.2.5.01.07.02.	IMPRESORAS	357 011 863,72	158 993 411,05	277 247 392,17	238 757 882,60
2.1	1.2.5.01.07.02.1.	VALOR DE ORIGEN: IMPRESORAS	652 583 574,29	4 258 122,50	154 735 288,55	502 106 408,24
2.1	1.2.5.01.07.02.1.99999	VALOR DE ORIGEN: IMPRESORAS	652 583 574,29	4 258 122,50	154 735 288,55	502 106 408,24
2.1	1.2.5.01.07.02.3.	DEPRECIACIONES ACUMULADAS *: IMPRESORAS	-295 571 710,57	154 735 288,55	122 512 103,62	-263 348 525,64
2.1	1.2.5.01.07.02.3.99999	DEPRECIACIONES ACUMULADAS *: IMPRESORAS	-295 571 710,57	154 735 288,55	122 512 103,62	-263 348 525,64
2.1	1.2.5.01.07.04.	MONITORES	21 647 418,28	41 668 556,03	47 850 347,10	15 465 627,21
2.1	1.2.5.01.07.04.1.	VALOR DE ORIGEN: MONITORES	55 542 725,70	4 504 333,68	37 164 222,35	22 882 837,03
2.1	1.2.5.01.07.04.1.99999	VALOR DE ORIGEN: MONITORES	55 542 725,70	4 504 333,68	37 164 222,35	22 882 837,03
2.1	1.2.5.01.07.04.3.	DEPRECIACIONES ACUMULADAS *: MONITORES	-33 895 307,42	37 164 222,35	10 686 124,75	-7 417 209,82
2.1	1.2.5.01.07.04.3.99999	DEPRECIACIONES ACUMULADAS *: MONITORES	-33 895 307,42	37 164 222,35	10 686 124,75	-7 417 209,82
2.1	1.2.5.01.07.05.	UPS	58 763 624,31	119 495 464,59	105 301 346,83	72 957 742,07
2.1	1.2.5.01.07.05.1.	VALOR DE ORIGEN: UPS	97 663 929,91	101 324 954,80	18 170 509,79	180 818 374,92
2.1	1.2.5.01.07.05.1.99999	VALOR DE ORIGEN: UPS	97 663 929,91	101 324 954,80	18 170 509,79	180 818 374,92
2.1	1.2.5.01.07.05.3.	DEPRECIACIONES ACUMULADAS *: UPS	-38 900 305,60	18 170 509,79	87 130 837,04	-107 860 632,85
2.1	1.2.5.01.07.05.3.99999	DEPRECIACIONES ACUMULADAS *: UPS	-38 900 305,60	18 170 509,79	87 130 837,04	-107 860 632,85
2.1	1.2.5.01.07.99.	OTROS EQUIPOS DE CÓMPUTO	1 178 464 561,53	397 161 751,53	633 805 052,72	941 821 260,34
2.1	1.2.5.01.07.99.1.	VALOR DE ORIGEN: OTROS EQUIPOS DE CÓMPUTO	2 043 375 859,24	155 051 017,06	242 609 801,92	1 955 817 074,38
2.1	1.2.5.01.07.99.1.99999	VALOR DE ORIGEN: OTROS EQUIPOS DE CÓMPUTO	2 043 375 859,24	155 051 017,06	242 609 801,92	1 955 817 074,38
2.1	1.2.5.01.07.99.3.	DEPRECIACIONES ACUMULADAS *: OTROS EQUIPOS DE CÓMPUTO	-864 911 297,71	242 110 734,47	391 195 250,80	-1 013 995 814,04
2.1	1.2.5.01.07.99.3.99999	DEPRECIACIONES ACUMULADAS *: OTROS EQUIPOS DE CÓMPUTO	-864 911 297,71	242 110 734,47	391 195 250,80	-1 013 995 814,04
2.1	1.2.5.01.08.	EQUIPOS SANITARIOS, DE LABORATORIO E INVESTIGACIÓN	161 387 932,82	16 926 598,14	53 695 223,16	124 619 307,80
2.1	1.2.5.01.08.01.	EQUIPOS E INSTRUMENTAL MÉDICO	3 693 535,74	0,00	786 229,57	2 907 306,17
2.1	1.2.5.01.08.01.1.	VALOR DE ORIGEN: EQUIPOS E INSTRUMENTAL MÉDICO	7 879 556,05	0,00	0,00	7 879 556,05
2.1	1.2.5.01.08.01.1.99999	VALOR DE ORIGEN: EQUIPOS E INSTRUMENTAL MÉDICO	7 879 556,05	0,00	0,00	7 879 556,05
2.1	1.2.5.01.08.01.3.	DEPRECIACIONES ACUMULADAS *: EQUIPOS E INSTRUMENTAL MÉDICO	-4 186 020,31	0,00	786 229,57	-4 972 249,88
2.1	1.2.5.01.08.01.3.99999	DEPRECIACIONES ACUMULADAS *: EQUIPOS E INSTRUMENTAL MÉDICO	-4 186 020,31	0,00	786 229,57	-4 972 249,88
2.1	1.2.5.01.08.03.	EQUIPOS DE MEDICIÓN	59 668 799,10	238 609,80	11 707 576,04	48 199 832,86
2.1	1.2.5.01.08.03.1.	VALOR DE ORIGEN: EQUIPOS DE MEDICIÓN	114 805 522,04	0,00	238 609,80	114 566 912,24
2.1	1.2.5.01.08.03.1.99999	VALOR DE ORIGEN: EQUIPOS DE MEDICIÓN	114 805 522,04	0,00	238 609,80	114 566 912,24
2.1	1.2.5.01.08.03.3.	DEPRECIACIONES ACUMULADAS *: EQUIPOS DE MEDICIÓN	-55 136 722,94	238 609,80	11 468 966,24	-66 367 079,38
2.1	1.2.5.01.08.03.3.99999	DEPRECIACIONES ACUMULADAS *: EQUIPOS DE MEDICIÓN	-55 136 722,94	238 609,80	11 468 966,24	-66 367 079,38
2.1	1.2.5.01.08.99.	OTROS EQUIPOS SANITARIOS Y DE LABORATORIO	98 025 597,98	16 687 988,34	41 201 417,55	73 512 168,77
2.1	1.2.5.01.08.99.1.	VALOR DE ORIGEN: OTROS EQUIPOS SANITARIOS Y DE LABORATORIO	231 579 226,34	0,00	16 687 988,34	214 891 238,00
2.1	1.2.5.01.08.99.1.99999	VALOR DE ORIGEN: OTROS EQUIPOS SANITARIOS Y DE LABORATORIO	231 579 226,34	0,00	16 687 988,34	214 891 238,00
2.1	1.2.5.01.08.99.3.	DEPRECIACIONES ACUMULADAS *: OTROS EQUIPOS SANITARIOS Y DE LABORATORIO	-133 553 628,36	16 687 988,34	24 513 429,21	-141 379 069,23
2.1	1.2.5.01.08.99.3.99999	DEPRECIACIONES ACUMULADAS *: OTROS EQUIPOS SANITARIOS Y DE LABORATORIO	-133 553 628,36	16 687 988,34	24 513 429,21	-141 379 069,23
2.1	1.2.5.01.09.	EQUIPOS Y MOBILIARIO EDUCACIONAL, DEPORTIVO Y RECREATIVO	7 326 668,30	0,00	936 670,35	6 389 997,95
2.1	1.2.5.01.09.01.	PIZARRAS Y ROTAFOLIOS	162 526,43	0,00	33 169,44	129 356,99
2.1	1.2.5.01.09.01.1.	VALOR DE ORIGEN: PIZARRAS Y ROTAFOLIOS	348 435,25	0,00	0,00	348 435,25
2.1	1.2.5.01.09.01.1.99999	VALOR DE ORIGEN: PIZARRAS Y ROTAFOLIOS	348 435,25	0,00	0,00	348 435,25
2.1	1.2.5.01.09.01.3.	DEPRECIACIONES ACUMULADAS *: PIZARRAS Y ROTAFOLIOS	-185 908,82	0,00	33 169,44	-219 078,26
2.1	1.2.5.01.09.01.3.99999	DEPRECIACIONES ACUMULADAS *: PIZARRAS Y ROTAFOLIOS	-185 908,82	0,00	33 169,44	-219 078,26
2.1	1.2.5.01.09.99.	OTROS EQUIPOS EDUCACIONALES, DEPORTIVOS Y RECREATIVOS	7 164 141,87	0,00	903 500,91	6 260 640,96
2.1	1.2.5.01.09.99.1.	VALOR DE ORIGEN: OTROS EQUIPOS EDUCACIONALES, DEPORTIVOS Y RECREATIVOS	9 050 000,00	0,00	0,00	9 050 000,00
2.1	1.2.5.01.09.99.1.99999	VALOR DE ORIGEN: OTROS EQUIPOS EDUCACIONALES, DEPORTIVOS Y RECREATIVOS	9 050 000,00	0,00	0,00	9 050 000,00
2.1	1.2.5.01.09.99.3.	DEPRECIACIONES ACUMULADAS *: OTROS EQUIPOS EDUCACIONALES, DEPORTIVOS Y RECREATIVOS	-1 885 858,13	0,00	903 500,91	-2 789 359,04
2.1	1.2.5.01.09.99.3.99999	DEPRECIACIONES ACUMULADAS *: OTROS EQUIPOS EDUCACIONALES, DEPORTIVOS Y RECREATIVOS	-1 885 858,13	0,00	903 500,91	-2 789 359,04
2.1	1.2.5.01.10.	EQUIPOS DE SEGURIDAD, ORDEN, VIGILANCIA Y CONTROL PÚBLICO	226 195 287,84	272 584 125,07	37 516 491,85	461 262 921,06
2.1	1.2.5.01.10.01.	EQUIPOS DE PROTECCIÓN CONTRA INCENDIOS	10 479 662,46	480 125,07	2 048 008,57	8 911 778,96
2.1	1.2.5.01.10.01.1.	VALOR DE ORIGEN: EQUIPOS DE PROTECCIÓN CONTRA INCENDIOS	16 269 717,57	0,00	480 125,07	15 789 592,50
2.1	1.2.5.01.10.01.1.99999	VALOR DE ORIGEN: EQUIPOS DE PROTECCIÓN CONTRA INCENDIOS	16 269 717,57	0,00	480 125,07	15 789 592,50
2.1	1.2.5.01.10.01.3.	DEPRECIACIONES ACUMULADAS *: EQUIPOS DE PROTECCIÓN CONTRA INCENDIOS	-5 790 055,11	480 125,07	1 567 883,50	-6 877 813,54
2.1	1.2.5.01.10.01.3.99999	DEPRECIACIONES ACUMULADAS *: EQUIPOS DE PROTECCIÓN CONTRA INCENDIOS	-5 790 055,11	480 125,07	1 567 883,50	-6 877 813,54
2.1	1.2.5.01.10.02.	SISTEMAS DE ALARMAS Y SEGURIDAD	58 062 358,43	0,00	6 598 777,75	51 463 580,68
2.1	1.2.5.01.10.02.1.	VALOR DE ORIGEN: SISTEMAS DE ALARMAS Y SEGURIDAD	66 595 555,22	0,00	0,00	66 595 555,22
2.1	1.2.5.01.10.02.1.99999	VALOR DE ORIGEN: SISTEMAS DE ALARMAS Y SEGURIDAD	66 595 555,22	0,00	0,00	66 595 555,22
2.1	1.2.5.01.10.02.3.	DEPRECIACIONES ACUMULADAS *: SISTEMAS DE ALARMAS Y SEGURIDAD	-8 533 196,79	0,00	6 598 777,75	-15 131 974,54
2.1	1.2.5.01.10.02.3.99999	DEPRECIACIONES ACUMULADAS *: SISTEMAS DE ALARMAS Y SEGURIDAD	-8 533 196,79	0,00	6 598 777,75	-15 131 974,54
2.1	1.2.5.01.10.03.	ARMAS	71 822 169,21	0,00	12 475 021,37	59 347 147,84
2.1	1.2.5.01.10.03.1.	VALOR DE ORIGEN: ARMAS	124 959 514,00	0,00	0,00	124 959 514,00
2.1	1.2.5.01.10.03.1.99999	VALOR DE ORIGEN: ARMAS	124 959 514,00	0,00	0,00	124 959 514,00
2.1	1.2.5.01.10.03.3.	DEPRECIACIONES ACUMULADAS *: ARMAS	-53 137 344,79	0,00	12 475 021,37	-65 612 366,16
2.1	1.2.5.01.10.03.3.99999	DEPRECIACIONES ACUMULADAS *: ARMAS	-53 137 344,79	0,00	12 475 021,37	-65 612 366,16
2.1	1.2.5.01.10.99.	OTROS EQUIPOS DE SEGURIDAD, ORDEN, VIGILANCIA Y CONTROL PÚBLICO	85 831 097,74	272 104 000,00	16 394 684,16	341 540 413,58
2.1	1.2.5.01.10.99.1.	VALOR DE ORIGEN: OTROS EQUIPOS DE SEGURIDAD, ORDEN, VIGILANCIA Y CONTROL PÚBLICO	126 873 551,28	272 104 000,00	0,00	398 977 551,28
2.1	1.2.5.01.10.99.1.99999	VALOR DE ORIGEN: OTROS EQUIPOS DE SEGURIDAD, ORDEN, VIGILANCIA Y CONTROL PÚBLICO	126 873 551,28	272 104 000,00	0,00	398 977 551,28
2.1	1.2.5.01.10.99.3.	DEPRECIACIONES ACUMULADAS *: OTROS EQUIPOS DE SEGURIDAD, ORDEN, VIGILANCIA Y CONTROL PÚBLICO	-41 042 453,54	0,00	16 394 684,16	-57 437 137,70
2.1	1.2.5.01.10.99.3.99999	DEPRECIACIONES ACUMULADAS *: OTROS EQUIPOS DE SEGURIDAD, ORDEN, VIGILANCIA Y CONTROL PÚBLICO	-41 042 453,54	0,00	16 394 684,16	-57 437 137,70
2.1	1.2.5.01.99.	MAQUINARIAS, EQUIPOS Y MOBILIARIOS DIVERSOS	286 302 274,57	314 930 168,54	393 149 643,94	208 082 799,17



2.1	2.1.1.01.04.06.0.	DEUDAS COMERCIALES POR SEGUROS, REASEGUROS Y OTRAS OBLIGACIONES	0,00	109 202 901,00	109 202 901,00	0,00
2.1	2.1.1.01.04.06.0.99999	DEUDAS COMERCIALES POR SEGUROS, REASEGUROS Y OTRAS OBLIGACIONES	0,00	109 202 901,00	109 202 901,00	0,00
2.1	2.1.1.01.04.08.	DEUDAS COMERCIALES POR MANTENIMIENTO Y REPARACIONES C/P	5 777 869,38	1 407 132 095,63	1 401 354 226,25	0,00
2.1	2.1.1.01.04.08.0.	DEUDAS COMERCIALES POR MANTENIMIENTO Y REPARACIONES C/P	5 777 869,38	1 407 132 095,63	1 401 354 226,25	0,00
2.1	2.1.1.01.04.08.0.99999	DEUDAS COMERCIALES POR MANTENIMIENTO Y REPARACIONES C/P	5 777 869,38	1 407 132 095,63	1 401 354 226,25	0,00
2.1	2.1.1.01.04.99.	DEUDAS COMERCIALES POR OTROS SERVICIOS C/P	0,00	46 810 413,93	46 810 413,93	0,00
2.1	2.1.1.01.04.99.0.	DEUDAS COMERCIALES POR OTROS SERVICIOS C/P	0,00	46 810 413,93	46 810 413,93	0,00
2.1	2.1.1.01.04.99.0.99999	DEUDAS COMERCIALES POR OTROS SERVICIOS C/P	0,00	46 810 413,93	46 810 413,93	0,00
2.1	2.1.1.02.	DEUDAS SOCIALES Y FISCALES A CORTO PLAZO	1 053 067 060,80	7 938 886 143,62	7 870 413 395,77	984 594 312,95
2.1	2.1.1.02.01.	DEUDAS POR BENEFICIOS A LOS EMPLEADOS C/P	997 159 097,41	7 635 894 041,49	7 595 401 877,61	956 666 933,53
2.1	2.1.1.02.01.01.	REMUNERACIONES BÁSICAS A PAGAR C/P	386 883 640,38	4 088 609 007,74	4 120 812 205,04	419 086 837,68
2.1	2.1.1.02.01.01.1.	OTRAS REMUNERACIONES BÁSICAS A PAGAR C/P	0,00	3 685 143 526,71	3 719 685 894,83	34 542 368,12
2.1	2.1.1.02.01.01.1.99999	OTRAS REMUNERACIONES BÁSICAS A PAGAR C/P	0,00	3 685 143 526,71	3 719 685 894,83	34 542 368,12
2.1	2.1.1.02.01.01.6.	SALARIO ESCOLAR A PAGAR C/P	386 883 640,38	403 465 481,03	401 126 310,21	384 544 469,56
2.1	2.1.1.02.01.01.6.99999	SALARIO ESCOLAR A PAGAR C/P	386 883 640,38	403 465 481,03	401 126 310,21	384 544 469,56
2.1	2.1.1.02.01.03.	INCENTIVOS SALARIALES A PAGAR C/P	186 695 836,49	435 674 712,16	433 602 319,52	68 313 443,85
2.1	2.1.1.02.01.03.3.	DECIMOTERCER MES A PAGAR C/P	70 385 836,49	435 674 712,16	433 602 319,52	68 313 443,85
2.1	2.1.1.02.01.03.3.99999	DECIMOTERCER MES A PAGAR C/P	70 385 836,49	435 674 712,16	433 602 319,52	68 313 443,85
2.1	2.1.1.02.01.04.	CONTRIBUCIONES PATRONALES AL DESARROLLO Y LA SEGURIDAD SOCIAL A PA	186 695 883,64	1 454 320 291,26	1 432 793 233,15	165 168 825,53
2.1	2.1.1.02.01.04.0.	CONTRIBUCIONES PATRONALES AL DESARROLLO Y LA SEGURIDAD SOCIAL A PA	186 695 883,64	1 454 320 291,26	1 432 793 233,15	165 168 825,53
2.1	2.1.1.02.01.04.0.14120	CONTRIBUCIONES PATRONALES AL DESARROLLO Y LA SEGURIDAD SOCIAL A PA	186 695 883,64	1 454 320 291,26	1 432 793 233,15	165 168 825,53
2.1	2.1.1.02.01.05.	CONTRIBUCIONES PATRONALES A FONDOS DE PENSIONES Y A OTROS FONDOS	45 367 164,33	311 657 028,71	302 993 125,21	36 703 260,83
2.1	2.1.1.02.01.05.0.	CONTRIBUCIONES PATRONALES A FONDOS DE PENSIONES Y A OTROS FONDOS	45 367 164,33	311 657 028,71	302 993 125,21	36 703 260,83
2.1	2.1.1.02.01.05.0.14120	CONTRIBUCIONES PATRONALES A FONDOS DE PENSIONES Y A OTROS FONDOS	45 367 164,33	311 657 028,71	302 993 125,21	36 703 260,83
2.1	2.1.1.02.01.06.	RETENCIONES AL PERSONAL A PAGAR C/P	4 310 453,05	1 305 548 983,69	1 305 200 994,69	3 962 464,05
2.1	2.1.1.02.01.06.0.	RETENCIONES AL PERSONAL A PAGAR C/P	4 310 453,05	1 305 548 983,69	1 305 200 994,69	3 962 464,05
2.1	2.1.1.02.01.06.0.99999	RETENCIONES AL PERSONAL A PAGAR C/P	4 310 453,05	1 305 548 983,69	1 305 200 994,69	3 962 464,05
2.1	2.1.1.02.01.99.	Otros deudas por beneficios a los empleados c/p (vacaciones)	303 516 119,52	40 084 017,93	0,00	263 432 101,59
2.1	2.1.1.02.01.99.0.	Otros deudas por beneficios a los empleados c/p (vacaciones)	303 516 119,52	40 084 017,93	0,00	263 432 101,59
2.1	2.1.1.02.01.99.0.99999	Otros deudas por beneficios a los empleados c/p (vacaciones)	303 516 119,52	40 084 017,93	0,00	263 432 101,59
2.1	2.1.1.02.02.	DEUDAS FISCALES C/P	55 907 963,39	302 992 102,13	275 011 518,16	27 927 379,42
2.1	2.1.1.02.02.02.	RETENCIONES DE IMPUESTOS NACIONALES A PAGAR C/P	55 907 963,39	302 992 102,13	275 011 518,16	27 927 379,42
2.1	2.1.1.02.02.02.0.	RETENCIONES DE IMPUESTOS NACIONALES A PAGAR C/P	55 907 963,39	302 992 102,13	275 011 518,16	27 927 379,42
2.1	2.1.1.02.02.02.0.11206	RETENCIONES DE IMPUESTOS NACIONALES A PAGAR C/P	55 907 963,39	302 992 102,13	275 011 518,16	27 927 379,42
2.1	2.1.1.03.	TRANSFERENCIAS A PAGAR A CORTO PLAZO	1 294 821 086,23	3 043 085 973,95	2 306 812 778,12	558 547 890,40
2.1	2.1.1.03.01.	TRANSFERENCIAS AL SECTOR PRIVADO INTERNO A PAGAR C/P	129 164 772,37	505 103 179,00	376 949 603,06	1 011 196,43
2.1	2.1.1.03.01.02.	TRANSFERENCIAS A ENTIDADES DEL SECTOR PRIVADO INTERNO A PAGAR C/P	129 164 772,37	505 103 179,00	376 949 603,06	1 011 196,43
2.1	2.1.1.03.01.02.1.	TRANSFERENCIAS A ENTIDADES PRIVADAS SIN FINES DE LUCRO A PAGAR C/P	127 885 124,23	492 810 573,85	364 925 449,62	0,00
2.1	2.1.1.03.01.02.1.99999	TRANSFERENCIAS A ENTIDADES PRIVADAS SIN FINES DE LUCRO A PAGAR C/P	127 885 124,23	492 810 573,85	364 925 449,62	0,00
2.1	2.1.1.03.01.02.9.	TRANSFERENCIAS A OTRAS ENTIDADES DEL SECTOR PRIVADO INTERNO A PAGAR	1 279 648,14	12 292 605,15	12 024 153,44	1 011 196,43
2.1	2.1.1.03.01.02.9.99999	TRANSFERENCIAS A OTRAS ENTIDADES DEL SECTOR PRIVADO INTERNO A PAGAR	1 279 648,14	12 292 605,15	12 024 153,44	1 011 196,43
2.1	2.1.1.03.02.	TRANSFERENCIAS AL SECTOR PÚBLICO INTERNO A PAGAR C/P	1 165 656 313,86	2 537 982 794,95	1 929 863 175,06	557 536 693,97
2.1	2.1.1.03.02.03.	TRANSFERENCIAS A INSTITUCIONES DESCENTRALIZADAS NO EMPRESARIALES A	707 571 571,47	707 571 571,47	0,00	0,00
2.1	2.1.1.03.02.03.0.	TRANSFERENCIAS A INSTITUCIONES DESCENTRALIZADAS NO EMPRESARIALES A	707 571 571,47	707 571 571,47	0,00	0,00
2.1	2.1.1.03.02.03.0.14290	TRANSFERENCIAS AL PANI A PAGAR C/P	707 571 571,47	707 571 571,47	0,00	0,00
2.1	2.1.1.03.02.04.	TRANSFERENCIAS A GOBIERNOS LOCALES A PAGAR C/P	458 084 742,39	1 830 411 223,48	1 929 863 175,06	557 536 693,97
2.1	2.1.1.03.02.04.0.	TRANSFERENCIAS A GOBIERNOS LOCALES A PAGAR C/P	458 084 742,39	1 830 411 223,48	1 929 863 175,06	557 536 693,97
2.1	2.1.1.03.02.04.0.15101	TRANSFERENCIAS A LA MUNICIPALIDAD DE SAN JOSE A PAGAR C/P	68 291 643,66	344 400 000,00	535 566 337,20	259 457 980,86
2.1	2.1.1.03.02.04.0.15102	TRANSFERENCIAS A LA MUNICIPALIDAD DE ESCAZU A PAGAR C/P	20 671 867,13	80 019 389,74	67 934 533,64	8 587 011,03
2.1	2.1.1.03.02.04.0.15103	TRANSFERENCIAS A LA MUNICIPALIDAD DE DESAMPARADOS A PAGAR C/P	11 734 572,89	80 400 000,00	85 929 842,34	17 264 415,23
2.1	2.1.1.03.02.04.0.15104	TRANSFERENCIAS A LA MUNICIPALIDAD DE PURISCAL A PAGAR C/P	819 447,88	11 959 906,52	12 691 559,11	1 551 100,47
2.1	2.1.1.03.02.04.0.15107	TRANSFERENCIAS A LA MUNICIPALIDAD DE MORA A PAGAR C/P	6 017 532,40	56 479 298,69	58 142 025,32	7 680 259,03
2.1	2.1.1.03.02.04.0.15109	TRANSFERENCIAS A LA MUNICIPALIDAD DE SANTA ANA	171 972 879,22	314 800 000,00	158 994 866,50	16 167 745,72
2.1	2.1.1.03.02.04.0.15114	TRANSFERENCIAS A LA MUNICIPALIDAD DE MORAVIA A PAGAR C/P	33 346 938,90	84 886 547,81	59 498 940,36	7 959 331,67
2.1	2.1.1.03.02.04.0.15115	TRANSFERENCIAS A LA MUNICIPALIDAD DE MONTES DE OCA A PAGAR C/P	29 124 541,40	174 811 309,55	168 833 404,69	23 146 636,54
2.1	2.1.1.03.02.04.0.15201	TRANSFERENCIAS A LA MUNICIPALIDAD DE ALAJUELA	12 266 364,47	72 637 413,76	69 498 415,05	9 127 365,71
2.1	2.1.1.03.02.04.0.15210	TRANSFERENCIAS A LA MUNICIPALIDAD DE SAN CARLOS A PAGAR C/P	9 886 900,04	87 270 132,61	86 472 560,58	9 089 328,01
2.1	2.1.1.03.02.04.0.15301	TRANSFERENCIAS A LA MUNICIPALIDAD DE CARTAGO A PAGAR C/P	7 321 087,81	43 117 850,01	71 200 482,47	35 403 720,27
2.1	2.1.1.03.02.04.0.15302	TRANSFERENCIAS A LA MUNICIPALIDAD DE PARAISO A PAGAR C/P	14 877 970,25	0,00	8 737 349,06	23 615 319,31
2.1	2.1.1.03.02.04.0.15303	TRANSFERENCIAS A LA MUNICIPALIDAD DE LA UNION A PAGAR C/P	15 545 830,17	123 076 250,30	126 672 938,52	19 142 518,39
2.1	2.1.1.03.02.04.0.15401	TRANSFERENCIAS A LA MUNICIPALIDAD DE HEREDIA A PAGAR C/P	27 375 018,52	160 800 000,00	223 112 343,65	89 687 362,17
2.1	2.1.1.03.02.04.0.15402	TRANSFERENCIAS A LA MUNICIPALIDAD DE BARVA A PAGAR C/P	3 087 422,41	13 532 742,45	11 499 558,29	1 054 238,25
2.1	2.1.1.03.02.04.0.15403	TRANSFERENCIAS A LA MUNICIPALIDAD DE SANTO DOMINGO A PAGAR C/P	1 811 223,83	0,00	4 572 336,43	6 383 560,26
2.1	2.1.1.03.02.04.0.15405	TRANSFERENCIAS A LA MUNICIPALIDAD DE SAN RAFAEL A PAGAR C/P	5 416 386,42	37 751 020,64	37 965 056,50	5 630 422,28
2.1	2.1.1.03.02.04.0.15406	TRANSFERENCIAS A LA MUNICIPALIDAD DE SAN ISIDRO A PAGAR C/P	1 056 571,46	14 037 774,82	15 182 677,10	2 201 473,74
2.1	2.1.1.03.02.04.0.15407	TRANSFERENCIAS A LA MUNICIPALIDAD DE BELEN A PAGAR C/P	10 398 110,33	79 649 480,80	79 540 404,98	10 289 034,51
2.1	2.1.1.03.02.04.0.15503	TRANSFERENCIAS A LA MUNICIPALIDAD DE SANTA CRUZ A PAGAR C/P	2 560 269,42	20 150 802,86	18 528 841,98	938 308,54
2.1	2.1.1.03.02.04.0.15611	TRANSFERENCIAS A LA MUNICIPALIDAD DE GARABITO A PAGAR C/P	4 502 163,78	30 631 302,92	29 288 701,29	3 159 562,15
2.1	2.1.1.99.	OTRAS DEUDAS A CORTO PLAZO	437 300,30	1 657 644 164,92	1 657 644 164,92	437 300,30
2.1	2.1.1.99.99.	DEUDAS VARIAS C/P	437 300,30	1 657 644 164,92	1 657 644 164,92	437 300,30
2.1	2.1.1.99.99.01.	DEUDAS VARIAS CON EL SECTOR PRIVADO INTERNO C/P	437 300,30	1 657 644 164,92	1 657 644 164,92	437 300,30
2.1	2.1.1.99.99.01.0.	DEUDAS VARIAS CON EL SECTOR PRIVADO INTERNO C/P	437 300,30	1 657 644 164,92	1 657 644 164,92	437 300,30
2.1	2.1.1.99.99.01.0.99999	DEUDAS VARIAS CON EL SECTOR PRIVADO INTERNO C/P	437 300,30	1 657 644 164,92	1 657 644 164,92	437 300,30
2.1	2.1.3.	FONDOS DE TERCEROS Y EN GARANTÍA	5 414 043 539,04	55 409 208 012,21	50 186 704 986,48	191 540 513,31
2.1	2.1.3.02.	RECAUDACIÓN POR CUENTA DE ÓRGANOSDESCONCENTRADOS	5 224 491 489,55	55 365 502 760,78	50 141 011 271,23	0,00
2.1	2.1.3.02.02.	RECAUDACIÓN POR CUENTA DE ÓRGANOSDESCONCENTRADOS	5 224 491 489,55	55 365 502 760,78	50 141 011 271,23	0,00
2.1	2.1.3.02.02.02.	RECAUDACION POR CUENTA DE ORGANOS DESCONCENTRADOS	5 224 491 489,55	55 365 502 760,78	50 141 011 271,23	0,00
2.1	2.1.3.02.02.02.0.	RECAUDACION POR CUENTA DE ORGANOS DESCONCENTRADOS	5 224 491 489,55	55 365 502 760,78	50 141 011 271,23	0,00
2.1	2.1.3.02.02.02.0.11206	RECAUDACION POR CUENTA DE ORGANOS DESCONCENTRADOS	5 224 491 489,55	55 365 502 760,78	50 141 011 271,23	0,00
2.1	2.1.3.03.	DEPÓSITOS EN GARANTÍA	189 552 049,49	43 705 251,43	45 693 715,25	191 540 513,31
2.1	2.1.3.03.01.	DEPÓSITOS EN GARANTÍA DEL SECTOR PRIVADO INTERNO	189 552 049,49	43 705 251,43	45 693 715,25	191 540 513,31
2.1	2.1.3.03.01.02.	DEPÓSITOS EN GARANTÍA DE EMPRESAS PRIVADAS	189 552 049,49	43 705 251,43	45 693 715,25	191 540 513,31
2.1	2.1.3.03.01.02.0.	DEPÓSITOS EN GARANTÍA DE EMPRESAS PRIVADAS	189 552 049,49	43 705 251,43	45 693 715,25	191 540 513,31
2.1	2.1.3.03.01.02.0.99999	DEPÓSITOS EN GARANTÍA DE EMPRESAS PRIVADAS	189 552 049,49	43 705 251,43	45 693 715,25	191 540 513,31
2.1	2.1.4.	PROVISIONES Y RESERVAS TÉCNICAS A CORTO PLAZO	37 500 000,00	0,00	8 000 000,00	45 500 000,00
2.1	2.1.4.01.	PROVISIONES A CORTO PLAZO	37 500 000,00	0,00	8 000 000,00	45 500 000,00
2.1	2.1.4.01.03.	PROVISIONES PARA BENEFICIOS A LOS EMPLEADOS C/P	37 500 000,00	0,00	8 000 000,00	45 500 000,00
2.1	2.1.4.01.03.02.	PROVISIONES PARA BENEFICIOS POR TERMINACIÓN C/P	37 500 000,00	0,00	8 000 000,00	45 500 000,00
2.1	2.1.4.01.03.02.0.	PROVISIONES PARA BENEFICIOS POR TERMINACIÓN C/P	37 500 000,00	0,00	8 000 000,00	45 500 000,00
2.1	2.1.4.01.03.02.0.99999	PROVISIONES PARA BENEFICIOS POR TERMINACIÓN C/P	37 500 000,00	0,00	8 000 000,00	45 500 000,00
2.1	2.1.9.	OTROS PASIVOS A CORTO PLAZO	2 086 759,81	0,00	0,00	2 086 759,81
2.1	2.1.9.01.	INGRESOS A DEVENGAR A CORTO PLAZO	2 086 759,81	0,00	0,00	2 086 759,81
2.1	2.1.9.01.99.	OTROS INGRESOS A DEVENGAR C/P	2 086 759,81	0,00	0,00	2 086 759,81
2.1	2.1.9.01.99.99.	OTROS INGRESOS VARIOS A DEVENGAR C/P	2 086 759,81	0,00	0,00	2 086 759,81
2.1	2.1.9.01.99.99.0.	OTROS INGRESOS VARIOS A DEVENGAR C/P	2 086 759,81	0,00	0,00	2 086 759,81
2.1	2.1.9.01.99.99.0.99999	OTROS INGRESOS VARIOS A DEVENGAR C/P	2 086 759,81	0,00	0,00	2 086 759,81

2.1	3.	PATRIMONIO	135 176 563 363,73	11 703 189 942,73	17 786 957 929,31	141 260 331 350,31
2.1	3.1.	PATRIMONIO PÚBLICO	135 176 563 363,73	11 703 189 942,73	17 786 957 929,31	141 260 331 350,31
2.1	3.1.1.	CAPITAL	12 401 891 912,21	0,00	0,00	12 401 891 912,21
2.1	3.1.1.01.	CAPITAL INICIAL	12 401 891 912,21	0,00	0,00	12 401 891 912,21
2.1	3.1.1.01.01.	CAPITAL INICIAL A VALORES HISTÓRICOS	12 401 891 912,21	0,00	0,00	12 401 891 912,21
2.1	3.1.1.01.01.00.	CAPITAL INICIAL A VALORES HISTÓRICOS	12 401 891 912,21	0,00	0,00	12 401 891 912,21
2.1	3.1.1.01.01.00.0.	CAPITAL INICIAL A VALORES HISTÓRICOS	12 401 891 912,21	0,00	0,00	12 401 891 912,21
2.1	3.1.1.01.01.00.0.99999	CAPITAL INICIAL A VALORES HISTÓRICOS	12 401 891 912,21	0,00	0,00	12 401 891 912,21
2.1	3.1.3.	RESERVAS	1 153 561 710,00	0,00	0,00	1 153 561 710,00
2.1	3.1.3.01.	REVALUACIÓN DE BIENES	1 153 561 710,00	0,00	0,00	1 153 561 710,00
2.1	3.1.3.01.01.	REVALUACIÓN DE PROPIEDADES, PLANTA Y EQUIPOS	1 153 561 710,00	0,00	0,00	1 153 561 710,00
2.1	3.1.3.01.01.00.	REVALUACIÓN DE PROPIEDADES, PLANTA Y EQUIPOS	1 153 561 710,00	0,00	0,00	1 153 561 710,00
2.1	3.1.3.01.01.00.0.	REVALUACIÓN DE PROPIEDADES, PLANTA Y EQUIPOS	1 153 561 710,00	0,00	0,00	1 153 561 710,00
2.1	3.1.3.01.01.00.0.99999	REVALUACIÓN DE PROPIEDADES, PLANTA Y EQUIPOS	1 153 561 710,00	0,00	0,00	1 153 561 710,00
2.1	3.1.5.	RESULTADOS ACUMULADOS	121 621 109 741,52	11 703 189 942,73	17 786 957 929,31	127 704 877 728,10
2.1	3.1.5.01.	RESULTADOS ACUMULADOS DE EJERCICIOS ANTERIORES	121 621 109 741,52	11 703 189 942,73	17 786 957 929,31	127 704 877 728,10
2.1	3.1.5.01.01.	RESULTADOS DE EJERCICIOS ANTERIORES	117 710 852 563,93	11 703 189 942,73	17 786 957 929,31	123 794 620 550,51
2.1	3.1.5.01.01.00.	RESULTADOS DE EJERCICIOS ANTERIORES	117 710 852 563,93	11 703 189 942,73	17 786 957 929,31	123 794 620 550,51
2.1	3.1.5.01.01.00.0.	RESULTADOS DE EJERCICIOS ANTERIORES	117 710 852 563,93	11 703 189 942,73	17 786 957 929,31	123 794 620 550,51
2.1	3.1.5.01.01.00.0.99999	RESULTADOS DE EJERCICIOS ANTERIORES	117 710 852 563,93	11 703 189 942,73	17 786 957 929,31	123 794 620 550,51
2.1	3.1.5.01.02.	AJUSTE DE RESULTADOS DE EJERCICIOS ANTERIORES	3 910 257 177,59	0,00	0,00	3 910 257 177,59
2.1	3.1.5.01.02.01.	AJUSTES DE CAPITAL	-762 212 885,19	0,00	0,00	-762 212 885,19
2.1	3.1.5.01.02.01.1.	AJUSTE POR CORRECCIÓN DE ERRORES REALIZADOS RETROACTIVAMENTE	-762 212 885,19	0,00	0,00	-762 212 885,19
2.1	3.1.5.01.02.01.1.99999	AJUSTE POR CORRECCIÓN DE ERRORES REALIZADOS RETROACTIVAMENTE	-762 212 885,19	0,00	0,00	-762 212 885,19
2.1	3.1.5.01.02.06.	AJUSTE DE RESULTADOS ACUMULADOS	4 672 470 062,78	0,00	0,00	4 672 470 062,78
2.1	3.1.5.01.02.06.1.	AJUSTE POR CORRECCIÓN DE ERRORES REALIZADOS RETROACTIVAMENTE	4 672 470 062,78	0,00	0,00	4 672 470 062,78
2.1	3.1.5.01.02.06.1.99999	AJUSTE POR CORRECCIÓN DE ERRORES REALIZADOS RETROACTIVAMENTE	4 672 470 062,78	0,00	0,00	4 672 470 062,78
2.1	4.	INGRESOS	0,00	29,99	44 445 562 815,68	44 445 562 785,69
2.1	4.3.	MULTAS, SANCIONES, REMATES Y CONFISCACIONES DE ORIGEN NO TRIBUTARIO	0,00	0,00	1 626 944 284,72	1 626 944 284,72
2.1	4.3.1.	MULTAS Y SANCIONES ADMINISTRATIVAS	0,00	0,00	1 626 944 284,72	1 626 944 284,72
2.1	4.3.1.01.	MULTAS DE TRÁNSITO	0,00	0,00	1 623 771 086,17	1 623 771 086,17
2.1	4.3.1.01.00.	MULTAS DE TRÁNSITO	0,00	0,00	1 623 771 086,17	1 623 771 086,17
2.1	4.3.1.01.00.00.	MULTAS DE TRÁNSITO	0,00	0,00	1 623 771 086,17	1 623 771 086,17
2.1	4.3.1.01.00.00.0.	MULTAS DE TRÁNSITO	0,00	0,00	1 623 771 086,17	1 623 771 086,17
2.1	4.3.1.01.00.00.0.11206	MULTAS DE TRÁNSITO	0,00	0,00	1 623 771 086,17	1 623 771 086,17
2.1	4.3.1.03.	SANCIONES ADMINISTRATIVAS	0,00	0,00	3 173 198,55	3 173 198,55
2.1	4.3.1.03.00.	SANCIONES ADMINISTRATIVAS	0,00	0,00	3 173 198,55	3 173 198,55
2.1	4.3.1.03.00.00.	SANCIONES ADMINISTRATIVAS	0,00	0,00	3 173 198,55	3 173 198,55
2.1	4.3.1.03.00.00.0.	SANCIONES ADMINISTRATIVAS	0,00	0,00	3 173 198,55	3 173 198,55
2.1	4.3.1.03.00.00.0.11206	SANCIONES ADMINISTRATIVAS	0,00	0,00	3 173 198,55	3 173 198,55
2.1	4.6.	TRANSFERENCIAS	0,00	0,00	30 236 248 706,69	30 236 248 706,69
2.1	4.6.1.	TRANSFERENCIAS CORRIENTES	0,00	0,00	30 236 248 706,69	30 236 248 706,69
2.1	4.6.1.02.	TRANSFERENCIAS CORRIENTES DEL SECTOR PÚBLICO INTERNO	0,00	0,00	30 236 248 706,69	30 236 248 706,69
2.1	4.6.1.02.01.	TRANSFERENCIAS CORRIENTES DEL GOBIERNO CENTRAL	0,00	0,00	30 236 248 706,69	30 236 248 706,69
2.1	4.6.1.02.01.06.	Transferencias corrientes del Gobierno Central	0,00	0,00	30 236 248 706,69	30 236 248 706,69
2.1	4.6.1.02.01.06.0.	Transferencias corrientes del Gobierno Central	0,00	0,00	30 236 248 706,69	30 236 248 706,69
2.1	4.6.1.02.01.06.0.11206	TRANSFERENCIAS CORRIENTES DEL GOBIERNO CENTRAL (FONDO DE GOBIERNO	0,00	0,00	30 236 248 706,69	30 236 248 706,69
2.1	4.9.	OTROS INGRESOS	0,00	29,99	12 582 369 824,27	12 582 369 794,28
2.1	4.9.1.	RESULTADOS POSITIVOS POR TENENCIA Y POR EXPOSICIÓN A LA INFLACIÓN	0,00	0,00	11 354 107,11	11 354 107,11
2.1	4.9.1.02.	DIFERENCIAS DE CAMBIO POSITIVAS POR PASIVOS	0,00	0,00	11 354 107,11	11 354 107,11
2.1	4.9.1.02.01.	DIFERENCIAS DE CAMBIO POSITIVAS POR DEUDAS	0,00	0,00	11 354 107,11	11 354 107,11
2.1	4.9.1.02.01.01.	DIFERENCIAS DE CAMBIO POSITIVAS POR DEUDAS COMERCIALES	0,00	0,00	11 354 107,11	11 354 107,11
2.1	4.9.1.02.01.01.1.	DIFERENCIAS DE CAMBIO POSITIVAS POR DEUDAS POR ADQUISICIÓN DE INVEN	0,00	0,00	11 354 107,11	11 354 107,11
2.1	4.9.1.02.01.01.1.99999	DIFERENCIAS DE CAMBIO POSITIVAS POR DEUDAS POR ADQUISICIÓN DE INVEN	0,00	0,00	11 354 107,11	11 354 107,11
2.1	4.9.3.	REVERSIÓN DE PÉRDIDAS POR DETERIORO Y DESVALORIZACIÓN DE BIENES	0,00	0,00	766 762,52	766 762,52
2.1	4.9.3.03.	REVERSIÓN DE DETERIORO Y DESVALORIZACIÓN DE INVENTARIOS POR MATER	0,00	0,00	766 762,52	766 762,52
2.1	4.9.3.03.01.	REVERSIÓN DE DETERIORO Y DESVALORIZACIÓN DE PRODUCTOS QUÍMICOS Y	0,00	0,00	145 803,14	145 803,14
2.1	4.9.3.03.01.00.	REVERSIÓN DE DETERIORO Y DESVALORIZACIÓN DE PRODUCTOS QUÍMICOS Y	0,00	0,00	145 803,14	145 803,14
2.1	4.9.3.03.01.00.0.	REVERSIÓN DE DETERIORO Y DESVALORIZACIÓN DE PRODUCTOS QUÍMICOS Y	0,00	0,00	145 803,14	145 803,14
2.1	4.9.3.03.01.00.0.99999	REVERSIÓN DE DETERIORO Y DESVALORIZACIÓN DE PRODUCTOS QUÍMICOS Y	0,00	0,00	145 803,14	145 803,14
2.1	4.9.3.03.03.	REVERSIÓN DE DETERIORO Y DESVALORIZACIÓN DE MATERIALES Y PRODUCTO	0,00	0,00	76 673,61	76 673,61
2.1	4.9.3.03.03.00.	REVERSIÓN DE DETERIORO Y DESVALORIZACIÓN DE MATERIALES Y PRODUCTO	0,00	0,00	76 673,61	76 673,61
2.1	4.9.3.03.03.00.0.	REVERSIÓN DE DETERIORO Y DESVALORIZACIÓN DE MATERIALES Y PRODUCTO	0,00	0,00	76 673,61	76 673,61
2.1	4.9.3.03.03.00.0.99999	REVERSIÓN DE DETERIORO Y DESVALORIZACIÓN DE MATERIALES Y PRODUCTO	0,00	0,00	76 673,61	76 673,61
2.1	4.9.3.03.04.	REVERSIÓN DE DETERIORO Y DESVALORIZACIÓN DE HERRAMIENTAS, REPUESTO	0,00	0,00	52 568,88	52 568,88
2.1	4.9.3.03.04.00.	REVERSIÓN DE DETERIORO Y DESVALORIZACIÓN DE HERRAMIENTAS, REPUESTO	0,00	0,00	52 568,88	52 568,88
2.1	4.9.3.03.04.00.0.	REVERSIÓN DE DETERIORO Y DESVALORIZACIÓN DE HERRAMIENTAS, REPUESTO	0,00	0,00	52 568,88	52 568,88
2.1	4.9.3.03.04.00.0.99999	REVERSIÓN DE DETERIORO Y DESVALORIZACIÓN DE HERRAMIENTAS, REPUESTO	0,00	0,00	52 568,88	52 568,88
2.1	4.9.3.03.99.	REVERSIÓN DE DETERIORO Y DESVALORIZACIÓN DE ÚTILES, MATERIALES Y SUM	0,00	0,00	491 716,89	491 716,89
2.1	4.9.3.03.99.00.	REVERSIÓN DE DETERIORO Y DESVALORIZACIÓN DE ÚTILES, MATERIALES Y SUM	0,00	0,00	491 716,89	491 716,89
2.1	4.9.3.03.99.00.0.	REVERSIÓN DE DETERIORO Y DESVALORIZACIÓN DE ÚTILES, MATERIALES Y SUM	0,00	0,00	491 716,89	491 716,89
2.1	4.9.3.03.99.00.0.99999	REVERSIÓN DE DETERIORO Y DESVALORIZACIÓN DE ÚTILES, MATERIALES Y SUM	0,00	0,00	491 716,89	491 716,89
2.1	4.9.4.	RECUPERACIÓN DE PREVISIONES	0,00	0,00	310 788 748,55	310 788 748,55
2.1	4.9.4.02.	RECUPERACIÓN DE PREVISIONES PARA DETERIORO DE CUENTAS A COBRAR	0,00	0,00	310 788 748,55	310 788 748,55
2.1	4.9.4.02.99.	RECUPERACIÓN DE PREVISIONES PARA OTRAS CUENTAS A COBRAR	0,00	0,00	310 788 748,55	310 788 748,55
2.1	4.9.4.02.99.00.	RECUPERACIÓN DE PREVISIONES PARA OTRAS CUENTAS A COBRAR	0,00	0,00	310 788 748,55	310 788 748,55
2.1	4.9.4.02.99.00.0.	RECUPERACIÓN DE PREVISIONES PARA OTRAS CUENTAS A COBRAR	0,00	0,00	310 788 748,55	310 788 748,55
2.1	4.9.4.02.99.00.0.99999	RECUPERACIÓN DE PREVISIONES PARA OTRAS CUENTAS A COBRAR	0,00	0,00	310 788 748,55	310 788 748,55
2.1	4.9.9.	OTROS INGRESOS Y RESULTADOS POSITIVOS	0,00	29,99	12 259 460 206,09	12 259 460 176,10
2.1	4.9.9.99.	INGRESOS Y RESULTADOS POSITIVOS VARIOS	0,00	29,99	12 259 460 206,09	12 259 460 176,10
2.1	4.9.9.99.02.	DESCUENTOS Y COMISIONES OBTENIDAS	0,00	0,00	12 218 016 447,75	12 218 016 447,75
2.1	4.9.9.99.02.00.	DESCUENTOS Y COMISIONES OBTENIDAS	0,00	0,00	12 218 016 447,75	12 218 016 447,75
2.1	4.9.9.99.02.00.0.	DESCUENTOS Y COMISIONES OBTENIDAS	0,00	0,00	12 218 016 447,75	12 218 016 447,75
2.1	4.9.9.99.02.00.0.99999	DESCUENTOS Y COMISIONES OBTENIDAS	0,00	0,00	12 218 016 447,75	12 218 016 447,75
2.1	4.9.9.99.10.	RESULTADOS POSITIVOS POR RECUPERACION DE BENEFICIOS SOCIALES A FUN	0,00	0,00	40 309 040,57	40 309 040,57
2.1	4.9.9.99.10.00.	RESULTADOS POSITIVOS POR RECUPERACION DE BENEFICIOS SOCIALES A FUN	0,00	0,00	40 309 040,57	40 309 040,57
2.1	4.9.9.99.10.00.0.	RESULTADOS POSITIVOS POR RECUPERACION DE BENEFICIOS SOCIALES A FUN	0,00	0,00	40 309 040,57	40 309 040,57
2.1	4.9.9.99.10.00.0.99999	RESULTADOS POSITIVOS POR RECUPERACION DE BENEFICIOS SOCIALES A FUN	0,00	0,00	40 309 040,57	40 309 040,57
2.1	4.9.9.99.99.	OTROS RESULTADOS POSITIVOS	0,00	29,99	1 134 717,77	1 134 687,78
2.1	4.9.9.99.99.00.	OTROS RESULTADOS POSITIVOS	0,00	29,99	1 134 717,77	1 134 687,78
2.1	4.9.9.99.99.00.0.	OTROS RESULTADOS POSITIVOS	0,00	29,99	1 134 717,77	1 134 687,78
2.1	4.9.9.99.99.00.0.99999	OTROS RESULTADOS POSITIVOS	0,00	29,99	1 134 717,77	1 134 687,78
2.1	5.	GASTOS	0,00	70 748 148 710,20	0,02	70 748 148 710,18
2.1	5.1.	GASTOS DE FUNCIONAMIENTO	0,00	17 759 189 447,42	0,00	17 759 189 447,42
2.1	5.1.1.	GASTOS EN PERSONAL	0,00	6 721 048 097,32	0,00	6 721 048 097,32
2.1	5.1.1.01.	REMUNERACIONES BÁSICAS	0,00	3 077 355 463,67	0,00	3 077 355 463,67

2.1	5.1.1.01.01.	SUELDOS PARA CARGOS FIJOS	0,00	2 676 229 153,46	0,00	2 676 229 153,46
2.1	5.1.1.01.01.00.	SUELDOS PARA CARGOS FIJOS	0,00	2 676 229 153,46	0,00	2 676 229 153,46
2.1	5.1.1.01.01.00.0.	SUELDOS PARA CARGOS FIJOS	0,00	2 676 229 153,46	0,00	2 676 229 153,46
2.1	5.1.1.01.01.00.0.99999	SUELDOS PARA CARGOS FIJOS	0,00	2 676 229 153,46	0,00	2 676 229 153,46
2.1	5.1.1.01.06.	SALARIO ESCOLAR	0,00	401 126 310,21	0,00	401 126 310,21
2.1	5.1.1.01.06.00.	SALARIO ESCOLAR	0,00	401 126 310,21	0,00	401 126 310,21
2.1	5.1.1.01.06.00.0.	SALARIO ESCOLAR	0,00	401 126 310,21	0,00	401 126 310,21
2.1	5.1.1.01.06.00.0.99999	SALARIO ESCOLAR	0,00	401 126 310,21	0,00	401 126 310,21
2.1	5.1.1.02.	REMUNERACIONES EVENTUALES	0,00	40 880 468,21	0,00	40 880 468,21
2.1	5.1.1.02.01.	TIEMPO EXTRAORDINARIO	0,00	29 877 500,21	0,00	29 877 500,21
2.1	5.1.1.02.01.00.	TIEMPO EXTRAORDINARIO	0,00	29 877 500,21	0,00	29 877 500,21
2.1	5.1.1.02.01.00.0.	TIEMPO EXTRAORDINARIO	0,00	29 877 500,21	0,00	29 877 500,21
2.1	5.1.1.02.01.00.0.99999	TIEMPO EXTRAORDINARIO	0,00	29 877 500,21	0,00	29 877 500,21
2.1	5.1.1.02.05.	DIETAS	0,00	11 002 968,00	0,00	11 002 968,00
2.1	5.1.1.02.05.00.	DIETAS	0,00	11 002 968,00	0,00	11 002 968,00
2.1	5.1.1.02.05.00.0.	DIETAS	0,00	11 002 968,00	0,00	11 002 968,00
2.1	5.1.1.02.05.00.0.99999	DIETAS	0,00	11 002 968,00	0,00	11 002 968,00
2.1	5.1.1.03.	INCENTIVOS SALARIALES	0,00	2 344 018 657,23	0,00	2 344 018 657,23
2.1	5.1.1.03.01.	RETRIBUCIÓN POR AÑOS SERVIDOS	0,00	655 542 567,39	0,00	655 542 567,39
2.1	5.1.1.03.01.00.	RETRIBUCIÓN POR AÑOS SERVIDOS	0,00	655 542 567,39	0,00	655 542 567,39
2.1	5.1.1.03.01.00.0.	RETRIBUCIÓN POR AÑOS SERVIDOS	0,00	655 542 567,39	0,00	655 542 567,39
2.1	5.1.1.03.01.00.0.99999	RETRIBUCIÓN POR AÑOS SERVIDOS	0,00	655 542 567,39	0,00	655 542 567,39
2.1	5.1.1.03.02.	RESTRICCIÓN AL EJERCICIO LIBERAL DE LA PROFESIÓN	0,00	1 040 719 941,71	0,00	1 040 719 941,71
2.1	5.1.1.03.02.01.	RESTRICCIÓN AL EJERCICIO LIBERAL DE LA PROFESION	0,00	1 040 719 941,71	0,00	1 040 719 941,71
2.1	5.1.1.03.02.01.0.	RESTRICCIÓN AL EJERCICIO LIBERAL DE LA PROFESION	0,00	1 040 719 941,71	0,00	1 040 719 941,71
2.1	5.1.1.03.02.01.0.99999	RESTRICCIÓN AL EJERCICIO LIBERAL DE LA PROFESION	0,00	1 040 719 941,71	0,00	1 040 719 941,71
2.1	5.1.1.03.03.	DECIMOTERCER MES	0,00	433 602 319,52	0,00	433 602 319,52
2.1	5.1.1.03.03.00.	DECIMOTERCER MES	0,00	433 602 319,52	0,00	433 602 319,52
2.1	5.1.1.03.03.00.0.	DECIMOTERCER MES	0,00	433 602 319,52	0,00	433 602 319,52
2.1	5.1.1.03.03.00.0.99999	DECIMOTERCER MES	0,00	433 602 319,52	0,00	433 602 319,52
2.1	5.1.1.03.99.	OTROS INCENTIVOS SALARIALES	0,00	214 153 828,61	0,00	214 153 828,61
2.1	5.1.1.03.99.01.	RECONOCIMIENTO CARRERA PROFESIONAL	0,00	206 676 211,80	0,00	206 676 211,80
2.1	5.1.1.03.99.01.0.	RECONOCIMIENTO CARRERA PROFESIONAL	0,00	206 676 211,80	0,00	206 676 211,80
2.1	5.1.1.03.99.01.0.99999	RECONOCIMIENTO CARRERA PROFESIONAL	0,00	206 676 211,80	0,00	206 676 211,80
2.1	5.1.1.03.99.06.	INCENTIVOS EN CIENCIAS MÉDICAS	0,00	4 169 646,77	0,00	4 169 646,77
2.1	5.1.1.03.99.06.0.	INCENTIVOS EN CIENCIAS MÉDICAS	0,00	4 169 646,77	0,00	4 169 646,77
2.1	5.1.1.03.99.06.0.99999	INCENTIVOS EN CIENCIAS MÉDICAS	0,00	4 169 646,77	0,00	4 169 646,77
2.1	5.1.1.03.99.07.	BONIFICACIONES SALARIALES	0,00	1 845 320,04	0,00	1 845 320,04
2.1	5.1.1.03.99.07.0.	BONIFICACIONES SALARIALES	0,00	1 845 320,04	0,00	1 845 320,04
2.1	5.1.1.03.99.07.0.99999	BONIFICACIONES SALARIALES	0,00	1 845 320,04	0,00	1 845 320,04
2.1	5.1.1.03.99.99.	OTROS INCENTIVOS SALARIALES VARIOS	0,00	1 462 650,00	0,00	1 462 650,00
2.1	5.1.1.03.99.99.0.	OTROS INCENTIVOS SALARIALES VARIOS	0,00	1 462 650,00	0,00	1 462 650,00
2.1	5.1.1.03.99.99.0.99999	OTROS INCENTIVOS SALARIALES VARIOS	0,00	1 462 650,00	0,00	1 462 650,00
2.1	5.1.1.04.	CONTRIBUCIONES PATRONALES AL DESARROLLO Y LA SEGURIDAD SOCIAL	0,00	741 533 990,03	0,00	741 533 990,03
2.1	5.1.1.04.01.	CONTRIBUCIÓN PATRONAL AL SEGURO DE SALUD DE LA CAJA COSTARRICENSE	0,00	729 017 216,35	0,00	729 017 216,35
2.1	5.1.1.04.01.00.	CONTRIBUCIÓN PATRONAL AL SEGURO DE SALUD DE LA CAJA COSTARRICENSE	0,00	729 017 216,35	0,00	729 017 216,35
2.1	5.1.1.04.01.00.0.	CONTRIBUCIÓN PATRONAL AL SEGURO DE SALUD DE LA CAJA COSTARRICENSE	0,00	729 017 216,35	0,00	729 017 216,35
2.1	5.1.1.04.01.00.0.99999	CONTRIBUCIÓN PATRONAL AL SEGURO DE SALUD DE LA CAJA COSTARRICENSE	0,00	729 017 216,35	0,00	729 017 216,35
2.1	5.1.1.04.05.	CONTRIBUCIÓN PATRONAL AL BANCO POPULAR Y DE DESARROLLO COMUNAL	0,00	12 516 773,68	0,00	12 516 773,68
2.1	5.1.1.04.05.00.	CONTRIBUCIÓN PATRONAL AL BANCO POPULAR Y DE DESARROLLO COMUNAL	0,00	12 516 773,68	0,00	12 516 773,68
2.1	5.1.1.04.05.00.0.	CONTRIBUCIÓN PATRONAL AL BANCO POPULAR Y DE DESARROLLO COMUNAL	0,00	12 516 773,68	0,00	12 516 773,68
2.1	5.1.1.04.05.00.0.99999	CONTRIBUCIÓN PATRONAL AL BANCO POPULAR Y DE DESARROLLO COMUNAL	0,00	12 516 773,68	0,00	12 516 773,68
2.1	5.1.1.05.	CONTRIBUCIONES PATRONALES A FONDOS DE PENSIONES Y A OTROS FONDOS	0,00	517 259 518,18	0,00	517 259 518,18
2.1	5.1.1.05.02.	APORTE PATRONAL AL RÉGIMEN OBLIGATORIO DE PENSIONES COMPLEMENTARIAS	0,00	150 201 284,11	0,00	150 201 284,11
2.1	5.1.1.05.02.00.	APORTE PATRONAL AL RÉGIMEN OBLIGATORIO DE PENSIONES COMPLEMENTARIAS	0,00	150 201 284,11	0,00	150 201 284,11
2.1	5.1.1.05.02.00.0.	APORTE PATRONAL AL RÉGIMEN OBLIGATORIO DE PENSIONES COMPLEMENTARIAS	0,00	150 201 284,11	0,00	150 201 284,11
2.1	5.1.1.05.02.00.0.99999	APORTE PATRONAL AL RÉGIMEN OBLIGATORIO DE PENSIONES COMPLEMENTARIAS	0,00	150 201 284,11	0,00	150 201 284,11
2.1	5.1.1.05.03.	APORTE PATRONAL AL FONDO DE CAPITALIZACIÓN LABORAL	0,00	81 015 405,06	0,00	81 015 405,06
2.1	5.1.1.05.03.00.	APORTE PATRONAL AL FONDO DE CAPITALIZACIÓN LABORAL	0,00	81 015 405,06	0,00	81 015 405,06
2.1	5.1.1.05.03.00.0.	APORTE PATRONAL AL FONDO DE CAPITALIZACIÓN LABORAL	0,00	81 015 405,06	0,00	81 015 405,06
2.1	5.1.1.05.03.00.0.99999	APORTE PATRONAL AL FONDO DE CAPITALIZACIÓN LABORAL	0,00	81 015 405,06	0,00	81 015 405,06
2.1	5.1.1.05.05.	CONTRIBUCIÓN PATRONAL A OTROS FONDOS ADMINISTRADOS POR ENTES PÚBLICOS	0,00	286 042 829,01	0,00	286 042 829,01
2.1	5.1.1.05.05.00.	CONTRIBUCIÓN PATRONAL A OTROS FONDOS ADMINISTRADOS POR ENTES PÚBLICOS	0,00	286 042 829,01	0,00	286 042 829,01
2.1	5.1.1.05.05.00.0.	CONTRIBUCIÓN PATRONAL A OTROS FONDOS ADMINISTRADOS POR ENTES PÚBLICOS	0,00	286 042 829,01	0,00	286 042 829,01
2.1	5.1.1.05.05.00.0.99999	CONTRIBUCIÓN PATRONAL A OTROS FONDOS ADMINISTRADOS POR ENTES PÚBLICOS	0,00	286 042 829,01	0,00	286 042 829,01
2.1	5.1.2.	SERVICIOS	0,00	5 295 503 917,01	0,00	5 295 503 917,01
2.1	5.1.2.01.	ALQUILERES Y DERECHOS SOBRE BIENES	0,00	764 375 193,51	0,00	764 375 193,51
2.1	5.1.2.01.01.	ALQUILER DE TERRENOS, EDIFICIOS Y LOCALES	0,00	757 380 892,75	0,00	757 380 892,75
2.1	5.1.2.01.01.00.	ALQUILER DE TERRENOS, EDIFICIOS Y LOCALES	0,00	757 380 892,75	0,00	757 380 892,75
2.1	5.1.2.01.01.00.0.	ALQUILER DE TERRENOS, EDIFICIOS Y LOCALES	0,00	757 380 892,75	0,00	757 380 892,75
2.1	5.1.2.01.01.00.0.99999	ALQUILER DE TERRENOS, EDIFICIOS Y LOCALES	0,00	757 380 892,75	0,00	757 380 892,75
2.1	5.1.2.01.02.	ALQUILER DE MAQUINARIAS, EQUIPOS Y MOBILIARIO	0,00	1 134 935,00	0,00	1 134 935,00
2.1	5.1.2.01.02.00.	ALQUILER DE MAQUINARIAS, EQUIPOS Y MOBILIARIO	0,00	1 134 935,00	0,00	1 134 935,00
2.1	5.1.2.01.02.00.0.	ALQUILER DE MAQUINARIAS, EQUIPOS Y MOBILIARIO	0,00	1 134 935,00	0,00	1 134 935,00
2.1	5.1.2.01.02.00.0.99999	ALQUILER DE MAQUINARIAS, EQUIPOS Y MOBILIARIO	0,00	1 134 935,00	0,00	1 134 935,00
2.1	5.1.2.01.03.	ALQUILER DE EQUIPAMIENTO INFORMÁTICO	0,00	5 579 269,27	0,00	5 579 269,27
2.1	5.1.2.01.03.00.	ALQUILER DE EQUIPAMIENTO INFORMÁTICO	0,00	5 579 269,27	0,00	5 579 269,27
2.1	5.1.2.01.03.00.0.	ALQUILER DE EQUIPAMIENTO INFORMÁTICO	0,00	5 579 269,27	0,00	5 579 269,27
2.1	5.1.2.01.03.00.0.99999	ALQUILER DE EQUIPAMIENTO INFORMÁTICO	0,00	5 579 269,27	0,00	5 579 269,27
2.1	5.1.2.01.99.	OTROS ALQUILERES	0,00	280 096,49	0,00	280 096,49
2.1	5.1.2.01.99.00.	OTROS ALQUILERES	0,00	280 096,49	0,00	280 096,49
2.1	5.1.2.01.99.00.0.	OTROS ALQUILERES	0,00	280 096,49	0,00	280 096,49
2.1	5.1.2.01.99.00.0.99999	OTROS ALQUILERES	0,00	280 096,49	0,00	280 096,49
2.1	5.1.2.02.	SERVICIOS BÁSICOS	0,00	1 315 591 789,04	0,00	1 315 591 789,04
2.1	5.1.2.02.01.	AGUA Y ALCANTARILLADO	0,00	44 940 795,88	0,00	44 940 795,88
2.1	5.1.2.02.01.00.	AGUA Y ALCANTARILLADO	0,00	44 940 795,88	0,00	44 940 795,88
2.1	5.1.2.02.01.00.0.	AGUA Y ALCANTARILLADO	0,00	44 940 795,88	0,00	44 940 795,88
2.1	5.1.2.02.01.00.0.99999	AGUA Y ALCANTARILLADO	0,00	44 940 795,88	0,00	44 940 795,88
2.1	5.1.2.02.02.	ENERGÍA ELÉCTRICA	0,00	99 008 011,32	0,00	99 008 011,32
2.1	5.1.2.02.02.00.	ENERGÍA ELÉCTRICA	0,00	99 008 011,32	0,00	99 008 011,32
2.1	5.1.2.02.02.00.0.	ENERGÍA ELÉCTRICA	0,00	99 008 011,32	0,00	99 008 011,32
2.1	5.1.2.02.02.00.0.99999	ENERGÍA ELÉCTRICA	0,00	99 008 011,32	0,00	99 008 011,32
2.1	5.1.2.02.03.	CORREOS	0,00	8 553 395,74	0,00	8 553 395,74
2.1	5.1.2.02.03.00.	CORREOS	0,00	8 553 395,74	0,00	8 553 395,74
2.1	5.1.2.02.03.00.0.	CORREOS	0,00	8 553 395,74	0,00	8 553 395,74
2.1	5.1.2.02.03.00.0.99999	CORREOS	0,00	8 553 395,74	0,00	8 553 395,74


2.1	5.1.2.02.04.	SERVICIOS DE TELECOMUNICACIONES	0,00	1 152 761 785,66	0,00	1 152 761 785,66
2.1	5.1.2.02.04.00.	SERVICIOS DE TELECOMUNICACIONES	0,00	1 152 761 785,66	0,00	1 152 761 785,66
2.1	5.1.2.02.04.00.0.	SERVICIOS DE TELECOMUNICACIONES	0,00	1 152 761 785,66	0,00	1 152 761 785,66
2.1	5.1.2.02.04.00.0.99999	SERVICIOS DE TELECOMUNICACIONES	0,00	1 152 761 785,66	0,00	1 152 761 785,66
2.1	5.1.2.02.99.	OTROS SERVICIOS BÁSICOS	0,00	10 327 800,44	0,00	10 327 800,44
2.1	5.1.2.02.99.00.	OTROS SERVICIOS BÁSICOS	0,00	10 327 800,44	0,00	10 327 800,44
2.1	5.1.2.02.99.00.0.	OTROS SERVICIOS BÁSICOS	0,00	10 327 800,44	0,00	10 327 800,44
2.1	5.1.2.02.99.00.0.99999	OTROS SERVICIOS BÁSICOS	0,00	10 327 800,44	0,00	10 327 800,44
2.1	5.1.2.03.	SERVICIOS COMERCIALES Y FINANCIEROS	0,00	575 902 329,57	0,00	575 902 329,57
2.1	5.1.2.03.01.	SERVICIOS DE INFORMACIÓN	0,00	3 395 417,84	0,00	3 395 417,84
2.1	5.1.2.03.01.00.	SERVICIOS DE INFORMACIÓN	0,00	3 395 417,84	0,00	3 395 417,84
2.1	5.1.2.03.01.00.0.	SERVICIOS DE INFORMACIÓN	0,00	3 395 417,84	0,00	3 395 417,84
2.1	5.1.2.03.01.00.0.99999	SERVICIOS DE INFORMACIÓN	0,00	3 395 417,84	0,00	3 395 417,84
2.1	5.1.2.03.03.	IMPRESIÓN, ENCUADERNACIÓN Y OTROS	0,00	2 011 985,62	0,00	2 011 985,62
2.1	5.1.2.03.03.00.	IMPRESIÓN, ENCUADERNACIÓN Y OTROS	0,00	2 011 985,62	0,00	2 011 985,62
2.1	5.1.2.03.03.00.0.	IMPRESIÓN, ENCUADERNACIÓN Y OTROS	0,00	2 011 985,62	0,00	2 011 985,62
2.1	5.1.2.03.03.00.0.99999	IMPRESIÓN, ENCUADERNACIÓN Y OTROS	0,00	2 011 985,62	0,00	2 011 985,62
2.1	5.1.2.03.06.	COMISIONES Y GASTOS POR SERVICIOS FINANCIEROS Y COMERCIALES	0,00	280 328 855,27	0,00	280 328 855,27
2.1	5.1.2.03.06.00.	COMISIONES Y GASTOS POR SERVICIOS FINANCIEROS Y COMERCIALES	0,00	280 328 855,27	0,00	280 328 855,27
2.1	5.1.2.03.06.00.0.	COMISIONES Y GASTOS POR SERVICIOS FINANCIEROS Y COMERCIALES	0,00	280 328 855,27	0,00	280 328 855,27
2.1	5.1.2.03.06.00.0.99999	COMISIONES Y GASTOS POR SERVICIOS FINANCIEROS Y COMERCIALES	0,00	280 328 855,27	0,00	280 328 855,27
2.1	5.1.2.03.07.	SERVICIOS DE TRANSFERENCIA ELECTRÓNICA DE INFORMACIÓN	0,00	290 166 070,84	0,00	290 166 070,84
2.1	5.1.2.03.07.00.	SERVICIOS DE TRANSFERENCIA ELECTRÓNICA DE INFORMACIÓN	0,00	290 166 070,84	0,00	290 166 070,84
2.1	5.1.2.03.07.00.0.	SERVICIOS DE TRANSFERENCIA ELECTRÓNICA DE INFORMACIÓN	0,00	290 166 070,84	0,00	290 166 070,84
2.1	5.1.2.03.07.00.0.99999	SERVICIOS DE TRANSFERENCIA ELECTRÓNICA DE INFORMACIÓN	0,00	290 166 070,84	0,00	290 166 070,84
2.1	5.1.2.04.	SERVICIOS DE GESTIÓN Y APOYO	0,00	995 443 694,57	0,00	995 443 694,57
2.1	5.1.2.04.02.	SERVICIOS JURÍDICOS	0,00	4 872 518,83	0,00	4 872 518,83
2.1	5.1.2.04.02.00.	SERVICIOS JURÍDICOS	0,00	4 872 518,83	0,00	4 872 518,83
2.1	5.1.2.04.02.00.0.	SERVICIOS JURÍDICOS	0,00	4 872 518,83	0,00	4 872 518,83
2.1	5.1.2.04.02.00.0.99999	SERVICIOS JURÍDICOS	0,00	4 872 518,83	0,00	4 872 518,83
2.1	5.1.2.04.04.	SERVICIOS EN CIENCIAS ECONÓMICAS Y SOCIALES	0,00	157 998 702,30	0,00	157 998 702,30
2.1	5.1.2.04.04.00.	SERVICIOS EN CIENCIAS ECONÓMICAS Y SOCIALES	0,00	157 998 702,30	0,00	157 998 702,30
2.1	5.1.2.04.04.00.0.	SERVICIOS EN CIENCIAS ECONÓMICAS Y SOCIALES	0,00	157 998 702,30	0,00	157 998 702,30
2.1	5.1.2.04.04.00.0.99999	SERVICIOS EN CIENCIAS ECONÓMICAS Y SOCIALES	0,00	157 998 702,30	0,00	157 998 702,30
2.1	5.1.2.04.06.	SERVICIOS GENERALES	0,00	746 074 728,03	0,00	746 074 728,03
2.1	5.1.2.04.06.00.	SERVICIOS GENERALES	0,00	746 074 728,03	0,00	746 074 728,03
2.1	5.1.2.04.06.00.0.	SERVICIOS GENERALES	0,00	746 074 728,03	0,00	746 074 728,03
2.1	5.1.2.04.06.00.0.99999	SERVICIOS GENERALES	0,00	746 074 728,03	0,00	746 074 728,03
2.1	5.1.2.04.99.	OTROS SERVICIOS DE GESTIÓN Y APOYO	0,00	86 497 745,41	0,00	86 497 745,41
2.1	5.1.2.04.99.00.	OTROS SERVICIOS DE GESTIÓN Y APOYO	0,00	86 497 745,41	0,00	86 497 745,41
2.1	5.1.2.04.99.00.0.	OTROS SERVICIOS DE GESTIÓN Y APOYO	0,00	86 497 745,41	0,00	86 497 745,41
2.1	5.1.2.04.99.00.0.99999	OTROS SERVICIOS DE GESTIÓN Y APOYO	0,00	86 497 745,41	0,00	86 497 745,41
2.1	5.1.2.05.	GASTOS DE VIAJE Y TRANSPORTE	0,00	116 077 295,25	0,00	116 077 295,25
2.1	5.1.2.05.01.	TRANSPORTE DENTRO DEL PAÍS	0,00	3 858 895,53	0,00	3 858 895,53
2.1	5.1.2.05.01.00.	TRANSPORTE DENTRO DEL PAÍS	0,00	3 858 895,53	0,00	3 858 895,53
2.1	5.1.2.05.01.00.0.	TRANSPORTE DENTRO DEL PAÍS	0,00	3 858 895,53	0,00	3 858 895,53
2.1	5.1.2.05.01.00.0.99999	TRANSPORTE DENTRO DEL PAÍS	0,00	3 858 895,53	0,00	3 858 895,53
2.1	5.1.2.05.02.	VIÁTICOS DENTRO DEL PAÍS	0,00	112 218 399,72	0,00	112 218 399,72
2.1	5.1.2.05.02.00.	VIÁTICOS DENTRO DEL PAÍS	0,00	112 218 399,72	0,00	112 218 399,72
2.1	5.1.2.05.02.00.0.	VIÁTICOS DENTRO DEL PAÍS	0,00	112 218 399,72	0,00	112 218 399,72
2.1	5.1.2.05.02.00.0.99999	VIÁTICOS DENTRO DEL PAÍS	0,00	112 218 399,72	0,00	112 218 399,72
2.1	5.1.2.06.	SEGUROS, REASEGUROS Y OTRAS OBLIGACIONES	0,00	114 906 495,44	0,00	114 906 495,44
2.1	5.1.2.06.01.	SEGUROS	0,00	114 906 495,44	0,00	114 906 495,44
2.1	5.1.2.06.01.01.	SEGUROS CONTRA RIESGOS DE TRABAJO	0,00	49 758 388,76	0,00	49 758 388,76
2.1	5.1.2.06.01.01.0.	SEGUROS CONTRA RIESGOS DE TRABAJO	0,00	49 758 388,76	0,00	49 758 388,76
2.1	5.1.2.06.01.01.0.99999	SEGUROS CONTRA RIESGOS DE TRABAJO	0,00	49 758 388,76	0,00	49 758 388,76
2.1	5.1.2.06.01.04.	SEGUROS VOLUNTARIOS DE AUTOMÓVILES	0,00	43 841 613,78	0,00	43 841 613,78
2.1	5.1.2.06.01.04.0.	SEGUROS VOLUNTARIOS DE AUTOMÓVILES	0,00	43 841 613,78	0,00	43 841 613,78
2.1	5.1.2.06.01.04.0.99999	SEGUROS VOLUNTARIOS DE AUTOMÓVILES	0,00	43 841 613,78	0,00	43 841 613,78
2.1	5.1.2.06.01.08.	SEGUROS DE EQUIPOS ELECTRÓNICOS	0,00	2 568 585,25	0,00	2 568 585,25
2.1	5.1.2.06.01.08.0.	SEGUROS DE EQUIPOS ELECTRÓNICOS	0,00	2 568 585,25	0,00	2 568 585,25
2.1	5.1.2.06.01.08.0.99999	SEGUROS DE EQUIPOS ELECTRÓNICOS	0,00	2 568 585,25	0,00	2 568 585,25
2.1	5.1.2.06.01.09.	SEGUROS CONTRA INCENDIOS, INUNDACIONES, TERREMOTOS Y OTRAS CATÁSTROFAS	0,00	11 063 781,35	0,00	11 063 781,35
2.1	5.1.2.06.01.09.0.	SEGUROS CONTRA INCENDIOS, INUNDACIONES, TERREMOTOS Y OTRAS CATÁSTROFAS	0,00	11 063 781,35	0,00	11 063 781,35
2.1	5.1.2.06.01.09.0.99999	SEGUROS CONTRA INCENDIOS, INUNDACIONES, TERREMOTOS Y OTRAS CATÁSTROFAS	0,00	11 063 781,35	0,00	11 063 781,35
2.1	5.1.2.06.01.99.	OTROS SEGUROS	0,00	7 674 126,30	0,00	7 674 126,30
2.1	5.1.2.06.01.99.0.	OTROS SEGUROS	0,00	7 674 126,30	0,00	7 674 126,30
2.1	5.1.2.06.01.99.0.99999	OTROS SEGUROS	0,00	7 674 126,30	0,00	7 674 126,30
2.1	5.1.2.08.	MANTENIMIENTO Y REPARACIONES	0,00	1 400 682 787,56	0,00	1 400 682 787,56
2.1	5.1.2.08.01.	MANTENIMIENTO DE TERRENOS Y EDIFICIOS	0,00	119 402 138,95	0,00	119 402 138,95
2.1	5.1.2.08.01.99.	MANTENIMIENTO DE EDIFICIOS VARIOS	0,00	119 402 138,95	0,00	119 402 138,95
2.1	5.1.2.08.01.99.0.	MANTENIMIENTO DE EDIFICIOS VARIOS	0,00	119 402 138,95	0,00	119 402 138,95
2.1	5.1.2.08.01.99.0.99999	MANTENIMIENTO DE EDIFICIOS VARIOS	0,00	119 402 138,95	0,00	119 402 138,95
2.1	5.1.2.08.02.	MANTENIMIENTO Y REPARACIÓN DE MAQUINARIA Y EQUIPOS PARA LA PRODUCCIÓN	0,00	5 714 410,00	0,00	5 714 410,00
2.1	5.1.2.08.02.00.	MANTENIMIENTO Y REPARACIÓN DE MAQUINARIA Y EQUIPOS PARA LA PRODUCCIÓN	0,00	5 714 410,00	0,00	5 714 410,00
2.1	5.1.2.08.02.00.0.	MANTENIMIENTO Y REPARACIÓN DE MAQUINARIA Y EQUIPOS PARA LA PRODUCCIÓN	0,00	5 714 410,00	0,00	5 714 410,00
2.1	5.1.2.08.02.00.0.99999	MANTENIMIENTO Y REPARACIÓN DE MAQUINARIA Y EQUIPOS PARA LA PRODUCCIÓN	0,00	5 714 410,00	0,00	5 714 410,00
2.1	5.1.2.08.03.	MANTENIMIENTO Y REPARACIÓN DE EQUIPOS DE TRANSPORTE, TRACCIÓN Y ELEVACIÓN	0,00	110 566 712,84	0,00	110 566 712,84
2.1	5.1.2.08.03.00.	MANTENIMIENTO Y REPARACIÓN DE EQUIPOS DE TRANSPORTE, TRACCIÓN Y ELEVACIÓN	0,00	110 566 712,84	0,00	110 566 712,84
2.1	5.1.2.08.03.00.0.	MANTENIMIENTO Y REPARACIÓN DE EQUIPOS DE TRANSPORTE, TRACCIÓN Y ELEVACIÓN	0,00	110 566 712,84	0,00	110 566 712,84
2.1	5.1.2.08.03.00.0.99999	MANTENIMIENTO Y REPARACIÓN DE EQUIPOS DE TRANSPORTE, TRACCIÓN Y ELEVACIÓN	0,00	110 566 712,84	0,00	110 566 712,84
2.1	5.1.2.08.04.	MANTENIMIENTO Y REPARACIÓN DE EQUIPOS DE COMUNICACIÓN	0,00	38 854 240,70	0,00	38 854 240,70
2.1	5.1.2.08.04.00.	MANTENIMIENTO Y REPARACIÓN DE EQUIPOS DE COMUNICACIÓN	0,00	38 854 240,70	0,00	38 854 240,70
2.1	5.1.2.08.04.00.0.	MANTENIMIENTO Y REPARACIÓN DE EQUIPOS DE COMUNICACIÓN	0,00	38 854 240,70	0,00	38 854 240,70
2.1	5.1.2.08.04.00.0.99999	MANTENIMIENTO Y REPARACIÓN DE EQUIPOS DE COMUNICACIÓN	0,00	38 854 240,70	0,00	38 854 240,70
2.1	5.1.2.08.05.	MANTENIMIENTO Y REPARACIÓN DE EQUIPOS Y MOBILIARIO DE OFICINA	0,00	43 190 345,36	0,00	43 190 345,36
2.1	5.1.2.08.05.00.	MANTENIMIENTO Y REPARACIÓN DE EQUIPOS Y MOBILIARIO DE OFICINA	0,00	43 190 345,36	0,00	43 190 345,36
2.1	5.1.2.08.05.00.0.	MANTENIMIENTO Y REPARACIÓN DE EQUIPOS Y MOBILIARIO DE OFICINA	0,00	43 190 345,36	0,00	43 190 345,36
2.1	5.1.2.08.05.00.0.99999	MANTENIMIENTO Y REPARACIÓN DE EQUIPOS Y MOBILIARIO DE OFICINA	0,00	43 190 345,36	0,00	43 190 345,36
2.1	5.1.2.08.06.	MANTENIMIENTO Y REPARACIÓN DE EQUIPOS PARA COMPUTACIÓN	0,00	227 767 295,53	0,00	227 767 295,53
2.1	5.1.2.08.06.00.	MANTENIMIENTO Y REPARACIÓN DE EQUIPOS PARA COMPUTACIÓN	0,00	227 767 295,53	0,00	227 767 295,53
2.1	5.1.2.08.06.00.0.	MANTENIMIENTO Y REPARACIÓN DE EQUIPOS PARA COMPUTACIÓN	0,00	227 767 295,53	0,00	227 767 295,53
2.1	5.1.2.08.06.00.0.99999	MANTENIMIENTO Y REPARACIÓN DE EQUIPOS PARA COMPUTACIÓN	0,00	227 767 295,53	0,00	227 767 295,53
2.1	5.1.2.08.10.	MANTENIMIENTO Y REPARACIÓN DE BIENES DE INFRAESTRUCTURA Y DE BENE	0,00	805 128 229,27	0,00	805 128 229,27
2.1	5.1.2.08.10.00.	MANTENIMIENTO Y REPARACIÓN DE BIENES DE INFRAESTRUCTURA Y DE BENE	0,00	805 128 229,27	0,00	805 128 229,27
2.1	5.1.2.08.10.00.0.	MANTENIMIENTO Y REPARACIÓN DE BIENES DE INFRAESTRUCTURA Y DE BENE	0,00	805 128 229,27	0,00	805 128 229,27


2.1	5.1.2.08.10.00.0.99999	MANTENIMIENTO Y REPARACIÓN DE BIENES DE INFRAESTRUCTURA Y DE BENE	0,00	805 128 229,27	0,00	805 128 229,27
2.1	5.1.2.08.99.	OTROS GASTOS DE MANTENIMIENTO Y REPARACIÓN	0,00	50 059 414,91	0,00	50 059 414,91
2.1	5.1.2.08.99.00.	OTROS GASTOS DE MANTENIMIENTO Y REPARACIÓN	0,00	50 059 414,91	0,00	50 059 414,91
2.1	5.1.2.08.99.00.0.	OTROS GASTOS DE MANTENIMIENTO Y REPARACIÓN	0,00	50 059 414,91	0,00	50 059 414,91
2.1	5.1.2.08.99.00.0.99999	OTROS GASTOS DE MANTENIMIENTO Y REPARACIÓN	0,00	50 059 414,91	0,00	50 059 414,91
2.1	5.1.2.99.	OTROS SERVICIOS	0,00	12 524 332,07	0,00	12 524 332,07
2.1	5.1.2.99.99.	OTROS SERVICIOS VARIOS	0,00	12 524 332,07	0,00	12 524 332,07
2.1	5.1.2.99.99.00.	OTROS SERVICIOS VARIOS	0,00	12 524 332,07	0,00	12 524 332,07
2.1	5.1.2.99.99.00.0.	OTROS SERVICIOS VARIOS	0,00	12 524 332,07	0,00	12 524 332,07
2.1	5.1.2.99.99.00.0.99999	OTROS SERVICIOS VARIOS	0,00	12 524 332,07	0,00	12 524 332,07
2.1	5.1.3.	MATERIALES Y SUMINISTROS CONSUMIDOS	0,00	342 474 660,64	0,00	342 474 660,64
2.1	5.1.3.01.	PRODUCTOS QUÍMICOS Y CONEXOS	0,00	161 592 029,11	0,00	161 592 029,11
2.1	5.1.3.01.01.	COMBUSTIBLES Y LUBRICANTES	0,00	32 110 340,46	0,00	32 110 340,46
2.1	5.1.3.01.01.00.	COMBUSTIBLES Y LUBRICANTES	0,00	32 110 340,46	0,00	32 110 340,46
2.1	5.1.3.01.01.00.0.	COMBUSTIBLES Y LUBRICANTES	0,00	32 110 340,46	0,00	32 110 340,46
2.1	5.1.3.01.01.00.0.99999	COMBUSTIBLES Y LUBRICANTES	0,00	32 110 340,46	0,00	32 110 340,46
2.1	5.1.3.01.02.	PRODUCTOS FARMACÉUTICOS Y MEDICINALES	0,00	45 291 237,97	0,00	45 291 237,97
2.1	5.1.3.01.02.00.	PRODUCTOS FARMACÉUTICOS Y MEDICINALES	0,00	45 291 237,97	0,00	45 291 237,97
2.1	5.1.3.01.02.00.0.	PRODUCTOS FARMACÉUTICOS Y MEDICINALES	0,00	45 291 237,97	0,00	45 291 237,97
2.1	5.1.3.01.02.00.0.99999	PRODUCTOS FARMACÉUTICOS Y MEDICINALES	0,00	45 291 237,97	0,00	45 291 237,97
2.1	5.1.3.01.04.	TINTAS, PINTURAS Y DILUYENTES	0,00	81 894 614,27	0,00	81 894 614,27
2.1	5.1.3.01.04.00.	TINTAS, PINTURAS Y DILUYENTES	0,00	81 894 614,27	0,00	81 894 614,27
2.1	5.1.3.01.04.00.0.	TINTAS, PINTURAS Y DILUYENTES	0,00	81 894 614,27	0,00	81 894 614,27
2.1	5.1.3.01.04.00.0.99999	TINTAS, PINTURAS Y DILUYENTES	0,00	81 894 614,27	0,00	81 894 614,27
2.1	5.1.3.01.99.	OTROS PRODUCTOS QUÍMICOS Y CONEXOS	0,00	2 295 836,41	0,00	2 295 836,41
2.1	5.1.3.01.99.00.	OTROS PRODUCTOS QUÍMICOS Y CONEXOS	0,00	2 295 836,41	0,00	2 295 836,41
2.1	5.1.3.01.99.00.0.	OTROS PRODUCTOS QUÍMICOS Y CONEXOS	0,00	2 295 836,41	0,00	2 295 836,41
2.1	5.1.3.01.99.00.0.99999	OTROS PRODUCTOS QUÍMICOS Y CONEXOS	0,00	2 295 836,41	0,00	2 295 836,41
2.1	5.1.3.02.	ALIMENTOS Y PRODUCTOS AGROPECUARIOS	0,00	36 612,00	0,00	36 612,00
2.1	5.1.3.02.03.	ALIMENTOS Y BEBIDAS	0,00	36 612,00	0,00	36 612,00
2.1	5.1.3.02.03.00.	ALIMENTOS Y BEBIDAS	0,00	36 612,00	0,00	36 612,00
2.1	5.1.3.02.03.00.0.	ALIMENTOS Y BEBIDAS	0,00	36 612,00	0,00	36 612,00
2.1	5.1.3.02.03.00.0.99999	ALIMENTOS Y BEBIDAS	0,00	36 612,00	0,00	36 612,00
2.1	5.1.3.03.	MATERIALES Y PRODUCTOS DE USO EN LA CONSTRUCCIÓN Y MANTENIMIENTO	0,00	28 468 112,69	0,00	28 468 112,69
2.1	5.1.3.03.01.	MATERIALES Y PRODUCTOS METÁLICOS	0,00	9 178 723,01	0,00	9 178 723,01
2.1	5.1.3.03.01.00.	MATERIALES Y PRODUCTOS METÁLICOS	0,00	9 178 723,01	0,00	9 178 723,01
2.1	5.1.3.03.01.00.0.	MATERIALES Y PRODUCTOS METÁLICOS	0,00	9 178 723,01	0,00	9 178 723,01
2.1	5.1.3.03.01.00.0.99999	MATERIALES Y PRODUCTOS METÁLICOS	0,00	9 178 723,01	0,00	9 178 723,01
2.1	5.1.3.03.02.	MATERIALES Y PRODUCTOS MINERALES Y ASFÁLTICOS	0,00	328 355,35	0,00	328 355,35
2.1	5.1.3.03.02.00.	MATERIALES Y PRODUCTOS MINERALES Y ASFÁLTICOS	0,00	328 355,35	0,00	328 355,35
2.1	5.1.3.03.02.00.0.	MATERIALES Y PRODUCTOS MINERALES Y ASFÁLTICOS	0,00	328 355,35	0,00	328 355,35
2.1	5.1.3.03.02.00.0.99999	MATERIALES Y PRODUCTOS MINERALES Y ASFÁLTICOS	0,00	328 355,35	0,00	328 355,35
2.1	5.1.3.03.03.	MADERA Y SUS DERIVADOS	0,00	136 232,80	0,00	136 232,80
2.1	5.1.3.03.03.00.	MADERA Y SUS DERIVADOS	0,00	136 232,80	0,00	136 232,80
2.1	5.1.3.03.03.00.0.	MADERA Y SUS DERIVADOS	0,00	136 232,80	0,00	136 232,80
2.1	5.1.3.03.03.00.0.99999	MADERA Y SUS DERIVADOS	0,00	136 232,80	0,00	136 232,80
2.1	5.1.3.03.04.	MATERIALES Y PRODUCTOS ELÉCTRICOS, TELEFÓNICOS Y DE CÓMPUTO	0,00	15 421 767,05	0,00	15 421 767,05
2.1	5.1.3.03.04.00.	MATERIALES Y PRODUCTOS ELÉCTRICOS, TELEFÓNICOS Y DE CÓMPUTO	0,00	15 421 767,05	0,00	15 421 767,05
2.1	5.1.3.03.04.00.0.	MATERIALES Y PRODUCTOS ELÉCTRICOS, TELEFÓNICOS Y DE CÓMPUTO	0,00	15 421 767,05	0,00	15 421 767,05
2.1	5.1.3.03.04.00.0.99999	MATERIALES Y PRODUCTOS ELÉCTRICOS, TELEFÓNICOS Y DE CÓMPUTO	0,00	15 421 767,05	0,00	15 421 767,05
2.1	5.1.3.03.05.	MATERIALES Y PRODUCTOS DE VIDRIO	0,00	587 600,00	0,00	587 600,00
2.1	5.1.3.03.05.00.	MATERIALES Y PRODUCTOS DE VIDRIO	0,00	587 600,00	0,00	587 600,00
2.1	5.1.3.03.05.00.0.	MATERIALES Y PRODUCTOS DE VIDRIO	0,00	587 600,00	0,00	587 600,00
2.1	5.1.3.03.05.00.0.99999	MATERIALES Y PRODUCTOS DE VIDRIO	0,00	587 600,00	0,00	587 600,00
2.1	5.1.3.03.06.	MATERIALES Y PRODUCTOS DE PLÁSTICO	0,00	372 445,27	0,00	372 445,27
2.1	5.1.3.03.06.00.	MATERIALES Y PRODUCTOS DE PLÁSTICO	0,00	372 445,27	0,00	372 445,27
2.1	5.1.3.03.06.00.0.	MATERIALES Y PRODUCTOS DE PLÁSTICO	0,00	372 445,27	0,00	372 445,27
2.1	5.1.3.03.06.00.0.99999	MATERIALES Y PRODUCTOS DE PLÁSTICO	0,00	372 445,27	0,00	372 445,27
2.1	5.1.3.03.99.	OTROS MATERIALES Y PRODUCTOS DE USO EN LA CONSTRUCCIÓN Y MANTENIMIENTO	0,00	2 442 989,21	0,00	2 442 989,21
2.1	5.1.3.03.99.00.	OTROS MATERIALES Y PRODUCTOS DE USO EN LA CONSTRUCCIÓN Y MANTENIMIENTO	0,00	2 442 989,21	0,00	2 442 989,21
2.1	5.1.3.03.99.00.0.	OTROS MATERIALES Y PRODUCTOS DE USO EN LA CONSTRUCCIÓN Y MANTENIMIENTO	0,00	2 442 989,21	0,00	2 442 989,21
2.1	5.1.3.03.99.00.0.99999	OTROS MATERIALES Y PRODUCTOS DE USO EN LA CONSTRUCCIÓN Y MANTENIMIENTO	0,00	2 442 989,21	0,00	2 442 989,21
2.1	5.1.3.04.	HERRAMIENTAS, REPUESTOS Y ACCESORIOS	0,00	53 016 006,96	0,00	53 016 006,96
2.1	5.1.3.04.01.	HERRAMIENTAS E INSTRUMENTOS	0,00	3 815 361,25	0,00	3 815 361,25
2.1	5.1.3.04.01.00.	HERRAMIENTAS E INSTRUMENTOS	0,00	3 815 361,25	0,00	3 815 361,25
2.1	5.1.3.04.01.00.0.	HERRAMIENTAS E INSTRUMENTOS	0,00	3 815 361,25	0,00	3 815 361,25
2.1	5.1.3.04.01.00.0.99999	HERRAMIENTAS E INSTRUMENTOS	0,00	3 815 361,25	0,00	3 815 361,25
2.1	5.1.3.04.02.	REPUESTOS Y ACCESORIOS	0,00	49 200 645,71	0,00	49 200 645,71
2.1	5.1.3.04.02.01.	REPUESTOS Y ACCESORIOS NUEVOS	0,00	49 200 645,71	0,00	49 200 645,71
2.1	5.1.3.04.02.01.0.	REPUESTOS Y ACCESORIOS NUEVOS	0,00	49 200 645,71	0,00	49 200 645,71
2.1	5.1.3.04.02.01.0.99999	REPUESTOS Y ACCESORIOS NUEVOS	0,00	49 200 645,71	0,00	49 200 645,71
2.1	5.1.3.99.	ÚTILES, MATERIALES Y SUMINISTROS DIVERSOS	0,00	99 361 899,88	0,00	99 361 899,88
2.1	5.1.3.99.01.	ÚTILES Y MATERIALES DE OFICINA Y CÓMPUTO	0,00	20 425 627,18	0,00	20 425 627,18
2.1	5.1.3.99.01.00.	ÚTILES Y MATERIALES DE OFICINA Y CÓMPUTO	0,00	20 425 627,18	0,00	20 425 627,18
2.1	5.1.3.99.01.00.0.	ÚTILES Y MATERIALES DE OFICINA Y CÓMPUTO	0,00	20 425 627,18	0,00	20 425 627,18
2.1	5.1.3.99.01.00.0.99999	ÚTILES Y MATERIALES DE OFICINA Y CÓMPUTO	0,00	20 425 627,18	0,00	20 425 627,18
2.1	5.1.3.99.02.	ÚTILES Y MATERIALES MÉDICOS, HOSPITALARIOS Y DE INVESTIGACIÓN	0,00	456 323,07	0,00	456 323,07
2.1	5.1.3.99.02.00.	ÚTILES Y MATERIALES MÉDICOS, HOSPITALARIOS Y DE INVESTIGACIÓN	0,00	456 323,07	0,00	456 323,07
2.1	5.1.3.99.02.00.0.	ÚTILES Y MATERIALES MÉDICOS, HOSPITALARIOS Y DE INVESTIGACIÓN	0,00	456 323,07	0,00	456 323,07
2.1	5.1.3.99.02.00.0.99999	ÚTILES Y MATERIALES MÉDICOS, HOSPITALARIOS Y DE INVESTIGACIÓN	0,00	456 323,07	0,00	456 323,07
2.1	5.1.3.99.03.	PRODUCTOS DE PAPEL, CARTÓN E IMPRESOS	0,00	19 457 981,88	0,00	19 457 981,88
2.1	5.1.3.99.03.00.	PRODUCTOS DE PAPEL, CARTÓN E IMPRESOS	0,00	19 457 981,88	0,00	19 457 981,88
2.1	5.1.3.99.03.00.0.	PRODUCTOS DE PAPEL, CARTÓN E IMPRESOS	0,00	19 457 981,88	0,00	19 457 981,88
2.1	5.1.3.99.03.00.0.99999	PRODUCTOS DE PAPEL, CARTÓN E IMPRESOS	0,00	19 457 981,88	0,00	19 457 981,88
2.1	5.1.3.99.04.	TEXTILES Y VESTUARIO	0,00	15 587 875,75	0,00	15 587 875,75
2.1	5.1.3.99.04.00.	TEXTILES Y VESTUARIO	0,00	15 587 875,75	0,00	15 587 875,75
2.1	5.1.3.99.04.00.0.	TEXTILES Y VESTUARIO	0,00	15 587 875,75	0,00	15 587 875,75
2.1	5.1.3.99.04.00.0.99999	TEXTILES Y VESTUARIO	0,00	15 587 875,75	0,00	15 587 875,75
2.1	5.1.3.99.05.	ÚTILES Y MATERIALES DE LIMPIEZA	0,00	9 965 353,20	0,00	9 965 353,20
2.1	5.1.3.99.05.00.	ÚTILES Y MATERIALES DE LIMPIEZA	0,00	9 965 353,20	0,00	9 965 353,20
2.1	5.1.3.99.05.00.0.	ÚTILES Y MATERIALES DE LIMPIEZA	0,00	9 965 353,20	0,00	9 965 353,20
2.1	5.1.3.99.05.00.0.99999	ÚTILES Y MATERIALES DE LIMPIEZA	0,00	9 965 353,20	0,00	9 965 353,20
2.1	5.1.3.99.06.	ÚTILES Y MATERIALES DE RESGUARDO Y SEGURIDAD	0,00	26 504 916,55	0,00	26 504 916,55
2.1	5.1.3.99.06.00.	ÚTILES Y MATERIALES DE RESGUARDO Y SEGURIDAD	0,00	26 504 916,55	0,00	26 504 916,55
2.1	5.1.3.99.06.00.0.	ÚTILES Y MATERIALES DE RESGUARDO Y SEGURIDAD	0,00	26 504 916,55	0,00	26 504 916,55
2.1	5.1.3.99.06.00.0.99999	ÚTILES Y MATERIALES DE RESGUARDO Y SEGURIDAD	0,00	26 504 916,55	0,00	26 504 916,55




2.1	5.1.3.99.99.	OTROS ÚTILES, MATERIALES Y SUMINISTROS DIVERSOS	0,00	6 963 822,25	0,00	6 963 822,25
2.1	5.1.3.99.99.00.	OTROS ÚTILES, MATERIALES Y SUMINISTROS DIVERSOS	0,00	6 963 822,25	0,00	6 963 822,25
2.1	5.1.3.99.99.00.0.	OTROS ÚTILES, MATERIALES Y SUMINISTROS DIVERSOS	0,00	6 963 822,25	0,00	6 963 822,25
2.1	5.1.3.99.99.00.0.99999	OTROS ÚTILES, MATERIALES Y SUMINISTROS DIVERSOS	0,00	6 963 822,25	0,00	6 963 822,25
2.1	5.1.4.	CONSUMO DE BIENES DISTINTOS DE INVENTARIOS	0,00	3 154 049 413,45	0,00	3 154 049 413,45
2.1	5.1.4.01.	CONSUMO DE BIENES NO CONCESIONADOS	0,00	3 154 049 413,45	0,00	3 154 049 413,45
2.1	5.1.4.01.01.	DEPRECIACIONES DE PROPIEDADES, PLANTA Y EQUIPOS EXPLOTADOS	0,00	2 743 769 373,42	0,00	2 743 769 373,42
2.1	5.1.4.01.01.02.	DEPRECIACIONES DE EDIFICIOS	0,00	249 165 068,74	0,00	249 165 068,74
2.1	5.1.4.01.01.02.0.	DEPRECIACIONES DE EDIFICIOS	0,00	249 165 068,74	0,00	249 165 068,74
2.1	5.1.4.01.01.02.0.99999	DEPRECIACIONES DE EDIFICIOS	0,00	249 165 068,74	0,00	249 165 068,74
2.1	5.1.4.01.01.03.	DEPRECIACIONES DE MAQUINARIA Y EQUIPOS PARA LA PRODUCCIÓN	0,00	40 942 561,96	0,00	40 942 561,96
2.1	5.1.4.01.01.03.0.	DEPRECIACIONES DE MAQUINARIA Y EQUIPOS PARA LA PRODUCCIÓN	0,00	40 942 561,96	0,00	40 942 561,96
2.1	5.1.4.01.01.03.0.99999	DEPRECIACIONES DE MAQUINARIA Y EQUIPOS PARA LA PRODUCCIÓN	0,00	40 942 561,96	0,00	40 942 561,96
2.1	5.1.4.01.01.04.	DEPRECIACIONES DE EQUIPOS DE TRANSPORTE, TRACCIÓN Y ELEVACIÓN	0,00	637 048 506,81	0,00	637 048 506,81
2.1	5.1.4.01.01.04.0.	DEPRECIACIONES DE EQUIPOS DE TRANSPORTE, TRACCIÓN Y ELEVACIÓN	0,00	637 048 506,81	0,00	637 048 506,81
2.1	5.1.4.01.01.04.0.99999	DEPRECIACIONES DE EQUIPOS DE TRANSPORTE, TRACCIÓN Y ELEVACIÓN	0,00	637 048 506,81	0,00	637 048 506,81
2.1	5.1.4.01.01.05.	DEPRECIACIONES DE EQUIPOS DE COMUNICACIÓN	0,00	633 364 095,22	0,00	633 364 095,22
2.1	5.1.4.01.01.05.0.	DEPRECIACIONES DE EQUIPOS DE COMUNICACIÓN	0,00	633 364 095,22	0,00	633 364 095,22
2.1	5.1.4.01.01.05.0.99999	DEPRECIACIONES DE EQUIPOS DE COMUNICACIÓN	0,00	633 364 095,22	0,00	633 364 095,22
2.1	5.1.4.01.01.06.	DEPRECIACIONES DE EQUIPOS Y MOBILIARIO DE OFICINA	0,00	110 112 080,72	0,00	110 112 080,72
2.1	5.1.4.01.01.06.0.	DEPRECIACIONES DE EQUIPOS Y MOBILIARIO DE OFICINA	0,00	110 112 080,72	0,00	110 112 080,72
2.1	5.1.4.01.01.06.0.99999	DEPRECIACIONES DE EQUIPOS Y MOBILIARIO DE OFICINA	0,00	110 112 080,72	0,00	110 112 080,72
2.1	5.1.4.01.01.07.	DEPRECIACIONES DE EQUIPOS PARA COMPUTACIÓN	0,00	920 175 922,42	0,00	920 175 922,42
2.1	5.1.4.01.01.07.0.	DEPRECIACIONES DE EQUIPOS PARA COMPUTACIÓN	0,00	920 175 922,42	0,00	920 175 922,42
2.1	5.1.4.01.01.07.0.99999	DEPRECIACIONES DE EQUIPOS PARA COMPUTACIÓN	0,00	920 175 922,42	0,00	920 175 922,42
2.1	5.1.4.01.01.08.	DEPRECIACIONES DE EQUIPOS SANITARIOS, DE LABORATORIO E INVESTIGACIÓN	0,00	36 768 625,02	0,00	36 768 625,02
2.1	5.1.4.01.01.08.0.	DEPRECIACIONES DE EQUIPOS SANITARIOS, DE LABORATORIO E INVESTIGACIÓN	0,00	36 768 625,02	0,00	36 768 625,02
2.1	5.1.4.01.01.08.0.99999	DEPRECIACIONES DE EQUIPOS SANITARIOS, DE LABORATORIO E INVESTIGACIÓN	0,00	36 768 625,02	0,00	36 768 625,02
2.1	5.1.4.01.01.09.	DEPRECIACIONES DE EQUIPOS Y MOBILIARIO EDUCACIONAL, DEPORTIVO Y RECREATIVO	0,00	936 670,35	0,00	936 670,35
2.1	5.1.4.01.01.09.0.	DEPRECIACIONES DE EQUIPOS Y MOBILIARIO EDUCACIONAL, DEPORTIVO Y RECREATIVO	0,00	936 670,35	0,00	936 670,35
2.1	5.1.4.01.01.09.0.99999	DEPRECIACIONES DE EQUIPOS Y MOBILIARIO EDUCACIONAL, DEPORTIVO Y RECREATIVO	0,00	936 670,35	0,00	936 670,35
2.1	5.1.4.01.01.10.	DEPRECIACIONES DE EQUIPOS DE SEGURIDAD, ORDEN, VIGILANCIA Y CONTROL	0,00	37 036 366,78	0,00	37 036 366,78
2.1	5.1.4.01.01.10.0.	DEPRECIACIONES DE EQUIPOS DE SEGURIDAD, ORDEN, VIGILANCIA Y CONTROL	0,00	37 036 366,78	0,00	37 036 366,78
2.1	5.1.4.01.01.10.0.99999	DEPRECIACIONES DE EQUIPOS DE SEGURIDAD, ORDEN, VIGILANCIA Y CONTROL	0,00	37 036 366,78	0,00	37 036 366,78
2.1	5.1.4.01.01.99.	DEPRECIACIONES DE MAQUINARIAS, EQUIPOS Y MOBILIARIOS DIVERSOS	0,00	78 219 475,40	0,00	78 219 475,40
2.1	5.1.4.01.01.99.0.	DEPRECIACIONES DE MAQUINARIAS, EQUIPOS Y MOBILIARIOS DIVERSOS	0,00	78 219 475,40	0,00	78 219 475,40
2.1	5.1.4.01.01.99.0.99999	DEPRECIACIONES DE MAQUINARIAS, EQUIPOS Y MOBILIARIOS DIVERSOS	0,00	78 219 475,40	0,00	78 219 475,40
2.1	5.1.4.01.08.	AMORTIZACIONES DE BIENES INTANGIBLES NO CONCESIONADOS	0,00	410 280 040,03	0,00	410 280 040,03
2.1	5.1.4.01.08.03.	AMORTIZACIONES DE SOFTWARE Y PROGRAMAS	0,00	410 280 040,03	0,00	410 280 040,03
2.1	5.1.4.01.08.03.0.	AMORTIZACIONES DE SOFTWARE Y PROGRAMAS	0,00	410 280 040,03	0,00	410 280 040,03
2.1	5.1.4.01.08.03.0.99999	AMORTIZACIONES DE SOFTWARE Y PROGRAMAS	0,00	410 280 040,03	0,00	410 280 040,03
2.1	5.1.7.	DETERIORO DE INVERSIONES Y CUENTAS A COBRAR	0,00	2 225 883 039,24	0,00	2 225 883 039,24
2.1	5.1.7.02.	DETERIORO DE CUENTAS A COBRAR	0,00	2 225 883 039,24	0,00	2 225 883 039,24
2.1	5.1.7.02.99.	DETERIORO POR OTRAS CUENTAS A COBRAR	0,00	2 225 883 039,24	0,00	2 225 883 039,24
2.1	5.1.7.02.99.01.	DETERIORO POR MULTAS, SANCIONES, REMATES Y CONFISCACIONES DE ORIGEN EXTERNO	0,00	2 225 883 039,24	0,00	2 225 883 039,24
2.1	5.1.7.02.99.01.0.	DETERIORO POR MULTAS, SANCIONES, REMATES Y CONFISCACIONES DE ORIGEN EXTERNO	0,00	2 225 883 039,24	0,00	2 225 883 039,24
2.1	5.1.7.02.99.01.0.99999	DETERIORO POR MULTAS, SANCIONES, REMATES Y CONFISCACIONES DE ORIGEN EXTERNO	0,00	2 225 883 039,24	0,00	2 225 883 039,24
2.1	5.1.8.	CARGOS POR PROVISIONES Y RESERVAS TÉCNICAS	0,00	20 230 319,76	0,00	20 230 319,76
2.1	5.1.8.01.	CARGOS POR LITIGIOS Y DEMANDAS	0,00	20 230 319,76	0,00	20 230 319,76
2.1	5.1.8.01.02.	CARGOS POR LITIGIOS Y DEMANDAS LABORALES	0,00	20 230 319,76	0,00	20 230 319,76
2.1	5.1.8.01.02.00.	CARGOS POR LITIGIOS Y DEMANDAS LABORALES	0,00	20 230 319,76	0,00	20 230 319,76
2.1	5.1.8.01.02.00.0.	CARGOS POR LITIGIOS Y DEMANDAS LABORALES	0,00	20 230 319,76	0,00	20 230 319,76
2.1	5.1.8.01.02.00.0.99999	CARGOS POR LITIGIOS Y DEMANDAS LABORALES	0,00	20 230 319,76	0,00	20 230 319,76
2.1	5.4.	TRANSFERENCIAS	0,00	38 533 419 590,63	0,00	38 533 419 590,63
2.1	5.4.1.	TRANSFERENCIAS CORRIENTES	0,00	38 533 419 590,63	0,00	38 533 419 590,63
2.1	5.4.1.01.	TRANSFERENCIAS CORRIENTES AL SECTOR PRIVADO INTERNO	0,00	61 405 999,24	0,00	61 405 999,24
2.1	5.4.1.01.01.	TRANSFERENCIAS CORRIENTES A PERSONAS	0,00	61 405 999,24	0,00	61 405 999,24
2.1	5.4.1.01.01.01.	PRESTACIONES	0,00	61 405 999,24	0,00	61 405 999,24
2.1	5.4.1.01.01.01.9.	OTRAS PRESTACIONES	0,00	61 405 999,24	0,00	61 405 999,24
2.1	5.4.1.01.01.01.9.99999	OTRAS PRESTACIONES	0,00	61 405 999,24	0,00	61 405 999,24
2.1	5.4.1.02.	TRANSFERENCIAS CORRIENTES AL SECTOR PÚBLICO INTERNO	0,00	38 472 013 591,39	0,00	38 472 013 591,39
2.1	5.4.1.02.01.	TRANSFERENCIAS CORRIENTES AL GOBIERNO CENTRAL	0,00	35 833 394 644,02	0,00	35 833 394 644,02
2.1	5.4.1.02.01.06.	SERVICIOS CORRIENTES EN ESPECIE AL GOBIERNO CENTRAL	0,00	35 833 394 644,02	0,00	35 833 394 644,02
2.1	5.4.1.02.01.06.0.	SERVICIOS CORRIENTES EN ESPECIE AL GOBIERNO CENTRAL	0,00	35 833 394 644,02	0,00	35 833 394 644,02
2.1	5.4.1.02.01.06.0.11206	TRANSFERENCIAS CORRIENTES DEL GOBIERNO CENTRAL (FONDO DE GOBIERNO CENTRAL)	0,00	35 833 394 644,02	0,00	35 833 394 644,02
2.1	5.4.1.02.03.	TRANSFERENCIAS CORRIENTES A INSTITUCIONES DESCENTRALIZADAS NO EMPLEADORAS	0,00	678 750 951,85	0,00	678 750 951,85
2.1	5.4.1.02.03.06.	SERVICIOS CORRIENTES EN ESPECIE A INSTITUCIONES DESCENTRALIZADAS NO EMPLEADORAS	0,00	678 750 951,85	0,00	678 750 951,85
2.1	5.4.1.02.03.06.0.	SERVICIOS CORRIENTES EN ESPECIE A INSTITUCIONES DESCENTRALIZADAS NO EMPLEADORAS	0,00	678 750 951,85	0,00	678 750 951,85
2.1	5.4.1.02.03.06.0.14120	SERVICIOS CORRIENTES EN ESPECIES CCSS ( PANDEMIA COVID)	0,00	678 750 951,85	0,00	678 750 951,85
2.1	5.4.1.02.04.	TRANSFERENCIAS CORRIENTES A GOBIERNOS LOCALES	0,00	1 959 867 995,52	0,00	1 959 867 995,52
2.1	5.4.1.02.04.06.	SERVICIOS CORRIENTES EN ESPECIE A GOBIERNOS LOCALES	0,00	1 959 867 995,52	0,00	1 959 867 995,52
2.1	5.4.1.02.04.06.0.	SERVICIOS CORRIENTES EN ESPECIE A GOBIERNOS LOCALES	0,00	1 959 867 995,52	0,00	1 959 867 995,52
2.1	5.4.1.02.04.06.0.15101	MUNICIPALIDAD SAN JOSÉ	0,00	544 037 857,82	0,00	544 037 857,82
2.1	5.4.1.02.04.06.0.15102	MUNICIPALIDAD ESCAZÚ	0,00	68 906 620,68	0,00	68 906 620,68
2.1	5.4.1.02.04.06.0.15103	MUNICIPALIDAD DESAMPARADOS	0,00	87 217 027,24	0,00	87 217 027,24
2.1	5.4.1.02.04.06.0.15104	nc	0,00	12 858 939,77	0,00	12 858 939,77
2.1	5.4.1.02.04.06.0.15107	MUNICIPALIDAD MORA	0,00	58 957 223,83	0,00	58 957 223,83
2.1	5.4.1.02.04.06.0.15109	MUNICIPALIDAD SANTA ANA	0,00	161 492 346,60	0,00	161 492 346,60
2.1	5.4.1.02.04.06.0.15114	MUNICIPALIDAD MORAVIA	0,00	60 345 427,18	0,00	60 345 427,18
2.1	5.4.1.02.04.06.0.15115	MUNICIPALIDAD MONTES DE OCA	0,00	171 816 325,38	0,00	171 816 325,38
2.1	5.4.1.02.04.06.0.15201	MUNICIPALIDAD ALAJUELA	0,00	70 527 505,11	0,00	70 527 505,11
2.1	5.4.1.02.04.06.0.15210	MUNICIPALIDAD DE SAN CARLOS	0,00	87 592 312,07	0,00	87 592 312,07
2.1	5.4.1.02.04.06.0.15301	MUNICIPALIDAD CARTAGO	0,00	72 373 541,89	0,00	72 373 541,89
2.1	5.4.1.02.04.06.0.15302	MUNICIPALIDAD PARAÍSO	0,00	8 866 391,04	0,00	8 866 391,04
2.1	5.4.1.02.04.06.0.15303	MUNICIPALIDAD LA UNIÓN	0,00	128 755 488,46	0,00	128 755 488,46
2.1	5.4.1.02.04.06.0.15401	MUNICIPALIDAD HEREDIA	0,00	226 814 387,00	0,00	226 814 387,00
2.1	5.4.1.02.04.06.0.15402	MUNICIPALIDAD BARBA	0,00	11 660 130,31	0,00	11 660 130,31
2.1	5.4.1.02.04.06.0.15403	MUNICIPALIDAD SANTO DOMINGO	0,00	4 640 169,71	0,00	4 640 169,71
2.1	5.4.1.02.04.06.0.15405	MUNICIPALIDAD SAN RAFAEL DE HEREDIA	0,00	39 169 010,44	0,00	39 169 010,44
2.1	5.4.1.02.04.06.0.15406	MUNICIPALIDAD DE SAN ISIDRO DE HEREDIA	0,00	14 720 883,01	0,00	14 720 883,01
2.1	5.4.1.02.04.06.0.15407	MUNICIPALIDAD BELÉN	0,00	80 688 603,74	0,00	80 688 603,74
2.1	5.4.1.02.04.06.0.15503	MUNICIPALIDAD SANTA CRUZ	0,00	18 759 631,32	0,00	18 759 631,32
2.1	5.4.1.02.04.06.0.15611	MUNICIPALIDAD GARABITO	0,00	29 668 172,92	0,00	29 668 172,92
2.1	5.9.	OTROS GASTOS	0,00	14 455 539 672,15	0,02	14 455 539 672,13
2.1	5.9.1.	RESULTADOS NEGATIVOS POR TENENCIA Y POR EXPOSICIÓN A LA INFLACIÓN	0,00	3 766 696,15	0,00	3 766 696,15
2.1	5.9.1.02.	DIFERENCIAS DE CAMBIO NEGATIVAS POR PASIVOS	0,00	3 766 696,15	0,00	3 766 696,15

2.1	5.9.1.02.01.	DIFERENCIAS DE CAMBIO NEGATIVAS POR DEUDAS	0,00	3 766 696,15	0,00	3 766 696,15
2.1	5.9.1.02.01.01.	DIFERENCIAS DE CAMBIO NEGATIVAS POR DEUDAS COMERCIALES	0,00	3 766 696,15	0,00	3 766 696,15
2.1	5.9.1.02.01.01.1.	DIFERENCIAS DE CAMBIO NEGATIVAS POR DEUDAS POR ADQUISICIÓN DE INVE	0,00	3 766 696,15	0,00	3 766 696,15
2.1	5.9.1.02.01.01.1.999999	DIFERENCIAS DE CAMBIO NEGATIVAS POR DEUDAS POR ADQUISICIÓN DE INVE	0,00	3 766 696,15	0,00	3 766 696,15
2.1	5.9.9.	OTROS GASTOS Y RESULTADOS NEGATIVOS	0,00	14 451 772 976,00	0,02	14 451 772 975,98
2.1	5.9.9.99.	GASTOS Y RESULTADOS NEGATIVOS VARIOS	0,00	14 451 772 976,00	0,02	14 451 772 975,98
2.1	5.9.9.99.02.	DESCUENTOS Y COMISIONES OTORGADAS	0,00	5 264 983 035,93	0,00	5 264 983 035,93
2.1	5.9.9.99.02.00.	DESCUENTOS Y COMISIONES OTORGADAS	0,00	5 264 983 035,93	0,00	5 264 983 035,93
2.1	5.9.9.99.02.00.0.	DESCUENTOS Y COMISIONES OTORGADAS	0,00	5 264 983 035,93	0,00	5 264 983 035,93
2.1	5.9.9.99.02.00.0.999999	DESCUENTOS Y COMISIONES OTORGADAS	0,00	5 264 983 035,93	0,00	5 264 983 035,93
2.1	5.9.9.99.03.	MULTAS Y SANCIONES ADMINISTRATIVAS	0,00	60 500,00	0,00	60 500,00
2.1	5.9.9.99.03.00.	MULTAS Y SANCIONES ADMINISTRATIVAS	0,00	60 500,00	0,00	60 500,00
2.1	5.9.9.99.03.00.0.	MULTAS Y SANCIONES ADMINISTRATIVAS	0,00	60 500,00	0,00	60 500,00
2.1	5.9.9.99.03.00.0.999999	MULTAS Y SANCIONES ADMINISTRATIVAS	0,00	60 500,00	0,00	60 500,00
2.1	5.9.9.99.04.	REINTEGROS AL SECTOR PRIVADO	0,00	9 145 307 314,29	0,00	9 145 307 314,29
2.1	5.9.9.99.04.00.	REINTEGROS AL SECTOR PRIVADO	0,00	9 145 307 314,29	0,00	9 145 307 314,29
2.1	5.9.9.99.04.00.0.	REINTEGROS AL SECTOR PRIVADO	0,00	9 145 307 314,29	0,00	9 145 307 314,29
2.1	5.9.9.99.04.00.0.999999	REINTEGROS AL SECTOR PRIVADO	0,00	9 145 307 314,29	0,00	9 145 307 314,29
2.1	5.9.9.99.99.	OTROS RESULTADOS NEGATIVOS	0,00	41 422 125,78	0,02	41 422 125,76
2.1	5.9.9.99.99.00.	OTROS RESULTADOS NEGATIVOS	0,00	41 422 125,78	0,02	41 422 125,76
2.1	5.9.9.99.99.00.0.	OTROS RESULTADOS NEGATIVOS	0,00	41 422 125,78	0,02	41 422 125,76
2.1	5.9.9.99.99.00.0.999999	OTROS RESULTADOS NEGATIVOS	0,00	41 422 125,78	0,02	41 422 125,76
0,0	GRAN TOTAL		0,00	291 191 093 092,73	291 191 093 092,73	0,00





CUADRO DE REVISIÓN DE SALDOS INICIALES DEL PERÍODO ACTUAL CONTRA SALDOS FINALES PERÍODO ANTERIOR						
CUENTA	NOMBRE CUENTA	SALDO INICIAL BALANCE ACTUAL	SALDO FINAL BALANCE ANTERIOR	DIFERENCIA	VALIDACION PERIODO ANTERIOR	JUSTIFICACION
1.1.04.02.03	MAQUINARIA Y EQUIPOS PARA LA PRODUCCION PARA TRANSFERIR	-	CUENTA NUEVA	-	-	CUENTA NUEVA
1.1.04.02.03.0	MAQUINARIA Y EQUIPOS PARA LA PRODUCCION PARA TRANSFERIR	-	CUENTA NUEVA	-	-	CUENTA NUEVA
1.1.04.02.03.0.99999	MAQUINARIA Y EQUIPOS PARA LA PRODUCCION PARA TRANSFERIR	-	CUENTA NUEVA	-	-	CUENTA NUEVA
2.1.1.01.04.05	DEUDAS COMERCIALES POR GASTOS DE VIAJE Y TRANSPORTE C/P	-	CUENTA NUEVA	-	-	CUENTA NUEVA
2.1.1.01.04.05.0	DEUDAS COMERCIALES POR GASTOS DE VIAJE Y TRANSPORTE C/P	-	CUENTA NUEVA	-	-	CUENTA NUEVA
2.1.1.01.04.05.0.99999	DEUDAS COMERCIALES POR GASTOS DE VIAJE Y TRANSPORTE C/P	-	CUENTA NUEVA	-	-	CUENTA NUEVA
2.1.1.01.04.07	DEUDAS COMERCIALES POR CAPACITACION Y PROTOCOLO C/P	-	CUENTA NUEVA	-	-	CUENTA NUEVA
2.1.1.01.04.07.0	DEUDAS COMERCIALES POR CAPACITACION Y PROTOCOLO C/P	-	CUENTA NUEVA	-	-	CUENTA NUEVA
2.1.1.01.04.07.0.99999	DEUDAS COMERCIALES POR CAPACITACION Y PROTOCOLO C/P	-	CUENTA NUEVA	-	-	CUENTA NUEVA
2.1.1.03.02.04.0.15110	TRANSFERENCIAS A LA MUNICIPALIDAD DE ALAJUELITA A PAGAR C/P	-	CUENTA NUEVA	-	-	CUENTA NUEVA
2.1.1.03.02.04.0.15118	TRANSFERENCIAS A LA MUNICIPALIDAD DE CURRUMBAT A PAGAR C/P	-	CUENTA NUEVA	-	-	CUENTA NUEVA
2.1.1.03.02.04.0.15202	TRANSFERENCIAS A LA MUNICIPALIDAD DE SAN RAMON A PAGAR C/P	-	CUENTA NUEVA	-	-	CUENTA NUEVA
2.1.1.03.02.04.0.15408	TRANSFERENCIAS A LA MUNICIPALIDAD DE FLORES A PAGAR C/P	-	CUENTA NUEVA	-	-	CUENTA NUEVA
2.1.1.03.02.04.0.15409	TRANSFERENCIAS A LA MUNICIPALIDAD DE SAN PABLO A PAGAR C/P	-	CUENTA NUEVA	-	-	CUENTA NUEVA
2.1.1.03.02.04.0.15703	TRANSFERENCIAS A LA MUNICIPALIDAD DE SIQUIRES A PAGAR C/P	-	CUENTA NUEVA	-	-	CUENTA NUEVA
3.	PATRIMONIO	114 807 745 425,82	141 280 331 180,31	-	26 302 385 524,00	REVISAR SALDO
3.1.	PATRIMONIO PÚBLICO	114 807 745 425,82	141 280 331 180,31	-	26 302 385 524,00	REVISAR SALDO
3.1.5.	RESULTADOS ACUMULADOS	101 402 391 803,61	127 794 677 728,10	-	26 302 385 524,00	REVISAR SALDO
3.1.5.01.	RESULTADOS ACUMULADOS DE EJERCICIOS ANTERIORES	101 402 391 803,61	127 794 677 728,10	-	26 302 385 524,00	REVISAR SALDO
3.1.5.01.01.	RESULTADOS DE EJERCICIOS ANTERIORES	87 482 104 426,02	123 794 620 180,31	-	26 302 385 524,00	REVISAR SALDO
3.1.5.01.01.00.	RESULTADOS DE EJERCICIOS ANTERIORES	87 482 104 426,02	123 794 620 180,31	-	26 302 385 524,00	REVISAR SALDO
3.1.5.01.01.00.0.	RESULTADOS DE EJERCICIOS ANTERIORES	87 482 104 426,02	123 794 620 180,31	-	26 302 385 524,00	REVISAR SALDO
3.1.5.01.01.00.0.99999	RESULTADOS DE EJERCICIOS ANTERIORES	87 482 104 426,02	123 794 620 180,31	-	26 302 385 524,00	REVISAR SALDO

Verificación de Auxiliares Cuentas Recíprocas									
Período	Entidad	Entidad_Nombre	Monto	Monto confirmado por la Entidad	Diferencia	Confirmación de Sello	Oficio de confirmación en el gestor	Cumplimiento	Justificación y/o Observaciones
2.1.1.02.02.02.0.11206	11206	Ministerio de Hacienda (MHD)	49 273 620.54		€49 273 620.54	✗	✓	ERROR	Estados de Cta en NEF
4.4.1.02.01.06.11206	11206	Ministerio de Hacienda (MHD)	29 868 112 928.08		€29 868 112 928.08	✗	✓	ERROR	Estados de Cta en NEF
5.4.1.02.01.06.0.11206	11206	Ministerio de Hacienda (MHD)	8 755 789 380.48		€8 755 789 380.48	✗	✓	ERROR	Estados de Cta en NEF
2.1.1.02.01.04.0.14120	14120	Caja Costarricense de Seguro Social (CCSS)	197 329 458.93		€197 329 458.93	✗	✓	ERROR	Factura en NEF
2.1.1.02.01.05.0.14120	14120	Caja Costarricense de Seguro Social (CCSS)	28 241 895.89		€28 241 895.89	✗	✓	ERROR	Factura en NEF
5.4.1.02.01.05.0.14120	14120	Caja Costarricense de Seguro Social (CCSS)	431 764 162.15		€431 764 162.15	✗	✓	ERROR	Comprobantes Transacciones NEF
2.1.1.03.02.04.0.15101	15101	Municipalidad de San José	656 001 372.38	€0.00	€656 001 372.38	✗	✓	ERROR	Oficio Oficio N° DCCONT-050-2024
2.1.1.03.02.04.0.15102	15102	Municipalidad de Escazú	13 586 264.98		€13 586 264.98	✗	✓	ERROR	
2.1.1.03.02.04.0.15103	15103	Municipalidad de Desamparados	42 265 638.52	€47 306 153.29	€4 040 514.77	✗	✓	ERROR	Oficio OF-CC-0013-2024
2.1.1.03.02.04.0.15104	15104	Municipalidad de Puriscal	3 368 903.88		€3 368 903.88	✗	✓	ERROR	Anexo recibido pero no confirma
2.1.1.03.02.04.0.15107	15107	Municipalidad de Mora	21 809 846.41		€21 809 846.41	✗	✓	ERROR	
2.1.1.03.02.04.0.15109	15109	Municipalidad de Santa Ana	19 229 724.11	€75 209 134.11	€56 000.00	✗	✓	CUMPLE	Oficio No. MSA-GPT-CON-04-016-2024
2.1.1.03.02.04.0.15110	15110	Municipalidad de Alajuela	15 401 900.54		€15 401 900.54	✗	✓	ERROR	
2.1.1.03.02.04.0.15114	15114	Municipalidad de Moravia	14 389 741.99		€14 389 741.99	✗	✓	ERROR	
2.1.1.03.02.04.0.15115	15115	Municipalidad de Montes de Oca	114 260 517.95		€114 260 517.95	✗	✓	ERROR	
2.1.1.03.02.04.0.15118	15118	Municipalidad de Curupay	5 289 402.08	€0 289 400.23	€5 000.00	✗	✓	ERROR	Confirmar saldo por correo electrónico
2.1.1.03.02.04.0.15201	15201	Municipalidad de Alajuela	8 195 200.16	€0.00	€8 195 200.16	✗	✓	ERROR	Oficio MA-SC-013-2024
2.1.1.03.02.04.0.15202	15202	Municipalidad de San Ramón	792 157.30	€752 157.30	€0.00	✗	✓	CUMPLE	Oficio MSR-AM-AM-DFA-CONT-016-2024
2.1.1.03.02.04.0.15210	15210	Municipalidad de San Carlos	19 699 171.29	€0.00	€19 699 171.29	✗	✓	ERROR	Oficio MSCAM-HC-011-2024
2.1.1.03.02.04.0.15301	15301	Municipalidad de Cartago	69 568 803.61		€69 568 803.61	✗	✓	ERROR	
2.1.1.03.02.04.0.15302	15302	Municipalidad de Paraiso	33 642 526.75		€33 642 526.75	✗	✓	ERROR	
2.1.1.03.02.04.0.15303	15303	Municipalidad de La Unión	13 969 171.32	€13 969 171.32	€0.00	✗	✓	CUMPLE	
2.1.1.03.02.04.0.15401	15401	Municipalidades de Heredia	135 718 067.00		€135 718 067.00	✗	✓	ERROR	Oficio MLU-COM-013-2024
2.1.1.03.02.04.0.15402	15402	Municipalidades de Barva	1 221 401.70		€1 221 401.70	✗	✓	ERROR	
2.1.1.03.02.04.0.15403	15403	Municipalidad de Santa Domingo	20 869 842.21	€18 764 801.96	€2 105 040.25	✗	✓	ERROR	Oficio CRC-MSDM-ALM-OF-0021-2024
2.1.1.03.02.04.0.15405	15405	Municipalidad de San Rafael	5 533 420.93		€5 533 420.93	✗	✓	ERROR	
2.1.1.03.02.04.0.15406	15406	Municipalidad de San Isidro	3 006 037.69	€3 006 037.69	€0.00	✗	✓	CUMPLE	Oficio AM-IM-COMSI-0005-2024
2.1.1.03.02.04.0.15407	15407	Municipalidad de Belén	17 080 314.11		€17 080 314.11	✗	✓	ERROR	
2.1.1.03.02.04.0.15408	15408	Municipalidad de Flores	15 920 926.16		€15 920 926.16	✗	✓	ERROR	
2.1.1.03.02.04.0.15409	15409	Municipalidad de San Pablo	2 012 211.90	€1 828 779.96	€183 431.94	✗	✓	CUMPLE	Oficio N° 15409-18100843c
2.1.1.03.02.04.0.15503	15503	Municipalidad de Santa Cruz	1 246 093.97	€0.00	€1 246 093.97	✗	✓	ERROR	Oficio CONT-004-2024
2.1.1.03.02.04.0.15511	15511	Municipalidad de Guaymas	2 103 866.57		€2 103 866.57	✗	✓	ERROR	
2.1.1.03.02.04.0.15703	15703	Municipalidad de Siquirres	1 923 426.23		€1 923 426.23	✗	✓	ERROR	
5.4.1.02.04.06.0.15101	15101	Municipalidad de San José	751 657 188.35		€751 657 188.35	✗	✓	NO APLICA	
5.4.1.02.04.06.0.15102	15102	Municipalidad de Escazú	88 118 802.95		€88 118 802.95	✗	✓	NO APLICA	
5.4.1.02.04.06.0.15103	15103	Municipalidad de Desamparados	110 713 092.49		€110 713 092.49	✗	✓	NO APLICA	
5.4.1.02.04.06.0.15104	15104	Municipalidad de Puriscal	15 975 147.80		€15 975 147.80	✗	✓	NO APLICA	
5.4.1.02.04.06.0.15107	15107	Municipalidad de Mora	72 710 818.71		€72 710 818.71	✗	✓	NO APLICA	
5.4.1.02.04.06.0.15109	15109	Municipalidad de Santa Ana	151 626 764.72		€151 626 764.72	✗	✓	NO APLICA	
5.4.1.02.04.06.0.15110	15110	Municipalidad de Alajuela	15 606 486.89		€15 606 486.89	✗	✓	NO APLICA	
5.4.1.02.04.06.0.15114	15114	Municipalidad de Moravia	108 686 100.39		€108 686 100.39	✗	✓	NO APLICA	
5.4.1.02.04.06.0.15115	15115	Municipalidad de Montes de Oca	214 603 700.13		€214 603 700.13	✗	✓	NO APLICA	
5.4.1.02.04.06.0.15118	15118	Municipalidad de Curupay	5 378 792.80		€5 378 792.80	✗	✓	NO APLICA	

Parámetros	
No Aplica	1
Presente	2
Con Diferencial / Incompleto	3
No cumplir / No Justificar	4

Firma Digital de Jefe de  
Nombre del Anunciante

Firma Digital del Contador  
Nombre del Contador



**Verificación de Estados Financieros (EEFF)**

<b>Balance Situación vs Balanza</b>				<b>Estado Rendimientos vs Balanza</b>					
Partida	Cifras en el Estado Situación Financiera	Cifras en el Balance de Comprobación	Diferencia	Partida	Cifras en el Estado de Resultados	Cifras en el Balance de Comprobación	Diferencia		
1.	Total Activos	€115 424 569,17	€115 424 569,17	€0,00	4.	Total Ingresos	€30 580 696,35	€30 580 696,34	€0,01
2.	Total Pasivo	€3 003 930,55	€3 003 930,54	€0,01	5.	Total Gastos	€33 135 104,28	€33 135 104,29	-€0,01
3.	Total Patrimonio	€112 420 638,63	€114 975 046,57	€0,00		Resultado del ejercicio (Ahorro y/o desahorro del Periodo)	-€2 554 407,93	-€2 554 407,94	€0,01
<b>Balance Situación vs Flujo de Efectivo</b>				<b>Balanza vs Flujo de Efectivo</b>					
Partida	Cifras en el Estado Situación Financiera	Cifras en el Estado Flujo de Efectivo	Diferencia	Partida	Cifras en el Estado Flujo de Efectivo	Cifras en el Balance de Comprobación	Diferencia		
1.1.1.	Efectivo y equivalentes de efectivo	€528 121,36	€528 121,36	€0,00	1.1.1.	Efectivo y equivalentes de efectivo	€528 121,36	€528 121,36	€0,00
<b>Estado de Cambios en el Patrimonio vs Balanza</b>				<b>Balance Situación vs Estado de Cambios en el Patrimonio</b>					
Partida	Cifras en el Estado Situación Financiera	Cifras en el Balance de Comprobación	Diferencia	Partida	Cifras en el Estado Situación Financiera	Cifras en el Estado de Cambios al Patrimonio	Diferencia		
3.1.1.	Capital	€12 401 891,91	€12 401 891,91	€0,00	3.	Total Patrimonio	€112 420 638,63	€112 420 638,63	€0,00
3.1.1.01.	Capital inicial	€12 401 891,91	€12 401 891,91	€0,00	3.1.5.02.	Resultado del ejercicio	-€2 554 407,94	-€2 554 407,94	€0,00
3.1.1.02.	Incorporaciones al capital	€0,00	€0,00	€0,00	Nota: El Estado De Cambios al Patrimonio debe poseer saldo al 31 de diciembre.				
<b>Estado de Cambios en el Patrimonio periodo anterior vs Balanza saldo inicial</b>				<b>Flujo de Efectivo periodo anterior vs Balanza saldo inicial</b>					
Partida	Cifras en el Estado de Cambios al Patrimonio	Cifras en el Balance de Comprobación	Diferencia	Partida	Cifras en el Estado Flujo de Efectivo	Cifras en el Balance de Comprobación	Diferencia		
3.	Capital	€114 957 745,42	€114 957 745,43	-€0,01	1.1.1.	Efectivo y equivalentes de efectivo	€598 807,26	€598 807,26	€0,00
<b>Balance Situación vs Estado de Evolucion de Bienes</b>				<b>Estado Rendimientos vs Estado de Evolucion de Bienes</b>					
Partida	Cifras en el Estado Situación Financiera	Cifras en el Estado de Evolucion de Bienes (Val.Residual al cierre)	Diferencia	Partida	Cifras en el Estado Rendimientos Financieros	Cifras en el Estado de Evolucion de Bienes (Del ejercicio)	Diferencia		
1.2.5.	Bienes No Concesionados	€28 338 644,58	€28 338 644,61	-€0,03	5.1.4.01.	Consumo de bienes no concesionados	€2 972 312,73	-€1 702 151,59	€4 674 464,32
1.2.6.	Bienes concesionados	€0,00	€0,00	€0,00	5.1.4.02.	Consumo de bienes concesionados	€0,00	€0,00	€0,00
<b>Balance Situación vs Estado de la Deuda</b>				<b>Estado Rendimientos vs Estado de la Deuda</b>					
Partida	Cifras en el Estado Situación Financiera	Cifras en el Estado de Deuda (Saldo de Capital)	Diferencia	Partida	Cifras en el Estado Rendimientos Financieros	Cifras en el Estado de Deuda (Intereses)	Diferencia		
<b>Endeudamiento público</b>				<b>Intereses Endeudamiento público</b>					
2.1.2.	Endeudamiento público a corto plazo	€ -		5.2.1.	Intereses sobre endeudamiento público	€ -			
2.2.2.	Endeudamiento público a largo plazo	€ -							

**Consejo de Seguridad Vial (COSEVI)**  
**Estado de Situación Financiera o Balance General**  
**Del 01 de Enero al 31 de Diciembre del año 2023**

- En miles de colones -

Cuenta	Descripción	Nota	Año 2023	Año 2022
<b>1.</b>	<b>ACTIVO</b>			
<b>1.1.</b>	<b>Activo Corriente</b>			
<b>1.1.1.</b>	<b>Efectivo y equivalentes de efectivo</b>	03	528 121,36	598 807,26
1.1.1.01.	Efectivo		528 121,36	598 807,26
1.1.1.02.	Equivalentes de efectivo		0,00	0,00
<b>1.1.2.</b>	<b>Inversiones a corto plazo</b>	04	0,00	0,00
1.1.2.01.	Títulos y valores a valor razonable a corto plazo		0,00	0,00
1.1.2.02.	Títulos y valores a costo amortizado a corto plazo		0,00	0,00
1.1.2.03.	Instrumentos Derivados a corto plazo			
1.1.2.98.	Otras inversiones a corto plazo		0,00	0,00
1.1.2.99.	Previsiones para deterioro de inversiones a corto plazo *		0,00	0,00
<b>1.1.3.</b>	<b>Cuentas a cobrar a corto plazo</b>	05	70 645 204,40	71 346 782,96
1.1.3.01.	Impuestos a cobrar a corto plazo			
1.1.3.02.	Contribuciones sociales a cobrar a corto plazo			
1.1.3.03.	Ventas a cobrar a corto plazo		0,00	0,00
1.1.3.04.	Servicios y derechos a cobrar a corto plazo		0,00	0,00
1.1.3.05.	Ingresos de la propiedad a cobrar a corto plazo		0,00	0,00
1.1.3.06.	Transferencias a cobrar a corto plazo		0,00	0,00
1.1.3.07.	Préstamos a corto plazo			
1.1.3.08.	Documentos a cobrar a corto plazo			
1.1.3.09.	Anticipos a corto plazo		0,00	0,00
1.1.3.10.	Deudores por avales ejecutados a corto plazo			
1.1.3.11.	Planillas salariales			
1.1.3.12.	Beneficios Sociales			
1.1.3.13.	Cuentas por Cobrar Cajas Unicas		4 819 852,06	8 328 581,45
1.1.3.50.	Registro transitorio de transaccion de activo fijo			
1.1.3.97.	Cuentas a cobrar en gestión judicial		0,00	0,00
1.1.3.98.	Otras cuentas a cobrar a corto plazo		82 224 229,22	77 050 106,37
1.1.3.99.	Previsiones para deterioro de cuentas a cobrar a corto plazo *		-16 398 876,88	-14 031 904,86
<b>1.1.4.</b>	<b>Inventarios</b>	06	9 406 403,22	9 601 672,63
1.1.4.01.	Materiales y suministros para consumo y prestación de servicios		215 335,60	179 457,90
1.1.4.02.	Bienes para la venta		0,00	0,00
1.1.4.03.	Materias primas y bienes en producción		343 859,10	332 926,93
1.1.4.04.	Bienes a Transferir sin contraprestación - Donaciones		8 849 361,88	9 091 082,38
1.1.4.99.	Previsiones para deterioro y pérdidas de inventario *		-2 153,36	-1 794,58
<b>1.1.9.</b>	<b>Otros activos a corto plazo</b>	07	6 195,61	24 663,82
1.1.9.01.	Gastos a devengar a corto plazo		6 195,61	24 663,82
1.1.9.02.	Cuentas transitorias		0,00	0,00
1.1.9.99.	Activos a corto plazo sujetos a depuración contable		0,00	0,00
	<b>Total del Activo Corriente</b>		<b>80 585 924,59</b>	<b>81 571 926,67</b>
<b>1.2.</b>	<b>Activo No Corriente</b>			
<b>1.2.2.</b>	<b>Inversiones a largo plazo</b>	08	0,00	0,00
1.2.2.01.	Títulos y valores a valor razonable a largo plazo		0,00	0,00
1.2.2.02.	Títulos y valores a costo amortizado a largo plazo		0,00	0,00
1.2.2.03.	Instrumentos Derivados a largo plazo			
1.2.2.98.	Otras inversiones a largo plazo		0,00	0,00
1.2.2.99.	Previsiones para deterioro de inversiones a largo plazo *		0,00	0,00
<b>1.2.3.</b>	<b>Cuentas a cobrar a largo plazo</b>	09	6 500 000,00	6 500 000,00

1.2.3.03.	Ventas a cobrar a largo plazo		0,00	0,00
1.2.3.07.	Préstamos a largo plazo			
1.2.3.08.	Documentos a cobrar a largo plazo			
1.2.3.09.	Anticipos a largo plazo		0,00	0,00
1.2.3.10.	Deudores por avales ejecutados a largo plazo			
1.2.3.98.	Otras cuentas a cobrar a largo plazo		6 500 000,00	6 500 000,00
1.2.3.99.	Previsiones para deterioro de cuentas a cobrar a largo plazo *		0,00	0,00
<b>1.2.5.</b>	<b>Bienes no concesionados</b>	<b>10</b>	<b>28 338 644,58</b>	<b>29 005 800,14</b>
1.2.5.01.	Propiedades, planta y equipos explotados		16 977 010,27	18 231 783,71
1.2.5.02.	Propiedades de inversión		0,00	0,00
1.2.5.03.	Activos biológicos no concesionados			
1.2.5.04.	Bienes de infraestructura y de beneficio y uso público en servicio		6 781 702,11	6 781 702,11
1.2.5.05.	Bienes históricos y culturales		1 200,00	1 200,00
1.2.5.06.	Recursos naturales en explotación			
1.2.5.07.	Recursos naturales en conservación			
1.2.5.08.	Bienes intangibles no concesionados		1 357 572,33	1 251 221,50
1.2.5.99.	Bienes no concesionados en proceso de producción		3 221 159,87	2 739 892,82
<b>1.2.6.</b>	<b>Bienes concesionados</b>	<b>11</b>	<b>0,00</b>	<b>0,00</b>
1.2.6.01.	Propiedades, planta y equipos concesionados			
1.2.6.03.	Activos biológicos concesionados			
1.2.6.04.	Bienes de infraestructura y de beneficio y uso público concesionados			
1.2.6.06.	Recursos naturales concesionados			
1.2.6.08.	Bienes intangibles concesionados			
1.2.6.99.	Bienes concesionados en proceso de producción			
<b>1.2.7.</b>	<b>Inversiones patrimoniales - Método de participación</b>	<b>12</b>	<b>0,00</b>	<b>0,00</b>
1.2.7.01.	Inversiones patrimoniales en el sector privado interno			
1.2.7.02.	Inversiones patrimoniales en el sector público interno			
1.2.7.03.	Inversiones patrimoniales en el sector externo			
1.2.7.04.	Inversiones patrimoniales en fideicomisos			
<b>1.2.9.</b>	<b>Otros activos a largo plazo</b>	<b>13</b>	<b>0,00</b>	<b>0,00</b>
1.2.9.01.	Gastos a devengar a largo plazo		0,00	0,00
1.2.9.03.	Objetos de valor			
1.2.9.99.	Activos a largo plazo sujetos a depuración contable		0,00	0,00
	Total del Activo no Corriente		34 838 644,58	35 505 800,14
	<b>TOTAL DEL ACTIVO</b>		<b>115 424 569,17</b>	<b>117 077 726,81</b>

<b>2.</b>	<b>PASIVO</b>			
<b>2.1.</b>	<b>Pasivo Corriente</b>			
<b>2.1.1.</b>	<b>Deudas a corto plazo</b>	<b>14</b>	<b>2 688 157,30</b>	<b>1 880 854,10</b>
2.1.1.01.	Deudas comerciales a corto plazo		446 850,06	337 274,60
2.1.1.02.	Deudas sociales y fiscales a corto plazo		1 002 479,77	984 594,31
2.1.1.03.	Transferencias a pagar a corto plazo		1 238 390,17	558 547,89
2.1.1.04.	Documentos a pagar a corto plazo		0,00	0,00
2.1.1.05.	Inversiones patrimoniales a pagar a corto plazo			
2.1.1.06.	Deudas por avales ejecutados a corto plazo			
2.1.1.07.	Deudas por anticipos a corto plazo			
2.1.1.08.	Deudas por Planillas salariales			
2.1.1.13.	Deudas por Créditos Fiscales a favor de terceros c/p			
2.1.1.99.	Otras deudas a corto plazo		437,30	437,30
<b>2.1.2.</b>	<b>Endeudamiento público a corto plazo</b>	<b>15</b>	<b>0,00</b>	<b>0,00</b>
2.1.2.01.	Títulos y valores de la deuda pública a pagar a corto plazo			
2.1.2.02.	Préstamos a pagar a corto plazo			
2.1.2.03.	Deudas asumidas a corto plazo			
2.1.2.04.	Endeudamiento de Tesorería a corto plazo			
2.1.2.05.	Endeudamiento público a valor razonable			

<b>2.1.3.</b>	<b>Fondos de terceros y en garantía</b>	<b>16</b>	<b>264 894,26</b>	<b>191 540,51</b>
2.1.3.01.	Fondos de terceros en la Caja Única		0,00	0,00
2.1.3.02.	Recaudación por cuenta de terceros		0,00	0,00
2.1.3.03.	Depósitos en garantía		264 894,26	191 540,51
2.1.3.90.	Cuentas Asociadas ( Deudores ) CP			
2.1.3.99.	Otros fondos de terceros		0,00	0,00
<b>2.1.4.</b>	<b>Provisiones y reservas técnicas a corto plazo</b>	<b>17</b>	<b>45 463,93</b>	<b>45 500,00</b>
2.1.4.01.	Provisiones a corto plazo		45 463,93	45 500,00
2.1.4.02.	Reservas técnicas a corto plazo		0,00	0,00
<b>2.1.9.</b>	<b>Otros pasivos a corto plazo</b>	<b>18</b>	<b>5 415,06</b>	<b>2 086,76</b>
2.1.9.01.	Ingresos a devengar a corto plazo		5 415,06	2 086,76
2.1.9.02.	Instrumentos Derivados a pagar a corto plazo			
2.1.9.99.	Pasivos a corto plazo sujetos a depuración contable		0,00	0,00
	<b>Total del Pasivo Corriente</b>		<b>3 003 930,55</b>	<b>2 119 981,37</b>

<b>2.2.</b>	<b>Pasivo No Corriente</b>			
<b>2.2.1.</b>	<b>Deudas a largo plazo</b>	<b>19</b>	<b>0,00</b>	<b>0,00</b>
2.2.1.01.	Deudas comerciales a largo plazo		0,00	0,00
2.2.1.02.	Deudas sociales y fiscales a largo plazo		0,00	0,00
2.2.1.04.	Documentos a pagar a largo plazo		0,00	0,00
2.2.1.05.	Inversiones patrimoniales a pagar a largo plazo			
2.2.1.06.	Deudas por avales ejecutados a largo plazo			
2.2.1.07.	Deudas por anticipos a largo plazo			
2.2.1.99.	Otras deudas a largo plazo		0,00	0,00
<b>2.2.2.</b>	<b>Endeudamiento público a largo plazo</b>	<b>20</b>	<b>0,00</b>	<b>0,00</b>
2.2.2.01.	Títulos y valores de la deuda pública a pagar a largo plazo			
2.2.2.02.	Préstamos a pagar a largo plazo			
2.2.2.03.	Deudas asumidas a largo plazo			
<b>2.2.3.</b>	<b>Fondos de terceros y en garantía</b>	<b>21</b>	<b>0,00</b>	<b>0,00</b>
2.2.3.01.	Fondos de terceros en la Caja Única			
2.2.3.99.	Otros fondos de terceros			
<b>2.2.4.</b>	<b>Provisiones y reservas técnicas a largo plazo</b>	<b>22</b>	<b>0,00</b>	<b>0,00</b>
2.2.4.01.	Provisiones a largo plazo		0,00	0,00
2.2.4.02.	Reservas técnicas a largo plazo			
<b>2.2.9.</b>	<b>Otros pasivos a largo plazo</b>	<b>23</b>	<b>0,00</b>	<b>0,00</b>
2.2.9.01.	Ingresos a devengar a largo plazo		0,00	0,00
2.2.9.02.	Instrumentos Derivados a pagar a largo plazo			
2.2.9.99.	Pasivos a largo plazo sujetos a depuración contable		0,00	0,00
	<b>Total del Pasivo no Corriente</b>		<b>0,00</b>	<b>0,00</b>
	<b>TOTAL DEL PASIVO</b>		<b>3 003 930,55</b>	<b>2 119 981,37</b>

<b>3.</b>	<b>PATRIMONIO</b>			
<b>3.1.</b>	<b>Patrimonio público</b>			
<b>3.1.1.</b>	<b>Capital</b>	<b>24</b>	<b>12 401 891,91</b>	<b>12 401 891,91</b>
3.1.1.01.	Capital inicial		12 401 891,91	12 401 891,91
3.1.1.02.	Incorporaciones al capital		0,00	0,00
<b>3.1.2.</b>	<b>Transferencias de capital</b>	<b>25</b>	<b>0,00</b>	<b>0,00</b>
3.1.2.01.	Donaciones de capital		0,00	0,00
3.1.2.99.	Otras transferencias de capital		0,00	0,00
<b>3.1.3.</b>	<b>Reservas</b>	<b>26</b>	<b>1 153 561,71</b>	<b>1 153 561,71</b>
3.1.3.01.	Revaluación de bienes		1 153 561,71	1 153 561,71
3.1.3.99.	Otras reservas		0,00	0,00
<b>3.1.4.</b>	<b>Variaciones no asignables a reservas</b>	<b>27</b>	<b>0,00</b>	<b>0,00</b>
3.1.4.01.	Diferencias de conversión de moneda extranjera		0,00	0,00
3.1.4.02.	Diferencias de valor razonable de activos financieros destinados a la venta			

3.1.4.03.	Diferencias de valor razonable de instrumentos financieros designados como cobertura			
3.1.4.99.	Otras variaciones no asignables a reservas		0,00	0,00
<b>3.1.5.</b>	<b>Resultados acumulados</b>	<b>28</b>	<b>98 865 185,01</b>	<b>101 402 291,81</b>
3.1.5.01.	Resultados acumulados de ejercicios anteriores		101 419 592,95	127 704 877,73
3.1.5.02.	Resultado del ejercicio		-2 554 407,94	-26 302 585,92
<b>3.2.</b>	<b>Intereses minoritarios</b>			
<b>3.2.1.</b>	<b>Intereses minoritarios - Participaciones en el patrimonio de entidades controladas</b>	<b>29</b>	<b>0,00</b>	<b>0,00</b>
3.2.1.01.	Intereses minoritarios - Participaciones en el patrimonio de entidades del sector gobierno general			
3.2.1.02.	Intereses minoritarios - Participaciones en el patrimonio de empresas públicas e instituciones públicas financieras			
<b>3.2.2.</b>	<b>Intereses minoritarios - Evolución</b>	<b>30</b>	<b>0,00</b>	<b>0,00</b>
3.2.2.01.	Intereses minoritarios - Evolución por reservas			
3.2.2.02.	Intereses minoritarios - Evolución por variaciones no asignables a reservas			
3.2.2.03.	Intereses minoritarios - Evolución por resultados acumulados			
3.2.2.99.	Intereses minoritarios - Evolución por otros componentes del patrimonio			
	<b>TOTAL DEL PATRIMONIO</b>		<b>112 420 638,63</b>	<b>114 957 745,43</b>
	<b>TOTAL DEL PASIVO Y PATRIMONIO</b>		<b>115 424 569,18</b>	<b>117 077 726,80</b>

0,01

-0,01

Elaborado por:

Revisado por:

Aprobado por:

**Consejo de Seguridad Vial (COSEVI)**  
**Estado de Rendimiento Financiera**  
**Del 01 de Enero al 31 de Diciembre del año 2023**

- En miles de colones -

Cuenta	Descripción	Nota	Año 2023	Año 2022
<b>4.</b>	<b>INGRESOS</b>			
<b>4.1.</b>	<b>Impuestos</b>			
<b>4.1.1.</b>	<b>Impuestos sobre los ingresos, las utilidades y las ganancias de capital</b>	31	0,00	0,00
4.1.1.01.	Impuestos sobre los ingresos y utilidades de personas físicas			
4.1.1.02.	Impuestos sobre los ingresos y utilidades de personas jurídicas			
4.1.1.03.	Impuestos sobre dividendos e intereses de títulos valores			
4.1.1.99.	Otros impuestos sobre los ingresos, las utilidades y las ganancias de capital			
<b>4.1.2.</b>	<b>Impuestos sobre la propiedad</b>	32	0,00	0,00
4.1.2.01.	Impuesto sobre la propiedad de bienes inmuebles			
4.1.2.02.	Impuesto sobre la propiedad de vehículos, aeronaves y embarcaciones			
4.1.2.03.	Impuesto sobre el patrimonio			
4.1.2.04.	Impuesto sobre los traspasos de bienes inmuebles			
4.1.2.05.	Impuesto a los traspasos de vehículos, aeronaves y embarcaciones			
4.1.2.99.	Otros impuestos a la propiedad			
<b>4.1.3.</b>	<b>Impuestos sobre bienes y servicios</b>	33	0,00	0,00
4.1.3.01.	Impuestos generales y selectivos sobre ventas y consumo			
4.1.3.02.	Impuestos específicos sobre la producción y consumo de bienes y servicios			
4.1.3.99.	Otros impuestos sobre bienes y servicios			
<b>4.1.4.</b>	<b>Impuestos sobre el comercio exterior y transacciones internacionales</b>	34	0,00	0,00
4.1.4.01.	Impuestos a las importaciones			
4.1.4.02.	Impuestos a las exportaciones			
4.1.4.99.	Otros impuestos sobre el comercio exterior y transacciones internacionales			
<b>4.1.9.</b>	<b>Otros impuestos</b>	35	0,00	0,00
4.1.9.99.	Otros impuestos sin discriminar			
<b>4.2.</b>	<b>Contribuciones sociales</b>			
<b>4.2.1.</b>	<b>Contribuciones a la seguridad social</b>	36	0,00	0,00
4.2.1.01.	Contribuciones al seguro de pensiones			
4.2.1.02.	Contribuciones a regímenes especiales de pensiones			
4.2.1.03.	Contribuciones al seguro de salud			
<b>4.2.9.</b>	<b>Contribuciones sociales diversas</b>	37	0,00	0,00
4.2.9.99.	Otras contribuciones sociales			
<b>4.3.</b>	<b>Multas, sanciones, remates y confiscaciones de origen no tributario</b>			
<b>4.3.1.</b>	<b>Multas y sanciones administrativas</b>	38	9 318,83	1 626 944,29
4.3.1.01.	Multas de tránsito		0,00	1 623 771,09
4.3.1.02.	Multas por atraso en el pago de bienes y servicios			
4.3.1.03.	Sanciones administrativas		9 318,83	3 173,20
4.3.1.99.	Otras multas		0,00	0,00
<b>4.3.2.</b>	<b>Remates y confiscaciones de origen no tributario</b>	39	0,00	0,00
4.3.2.99.	Otros remates y confiscaciones de origen no tributario		0,00	0,00
<b>4.3.3.</b>	<b>Intereses moratorios</b>	40	0,00	0,00
4.3.3.01.	Otros remates y confiscaciones de origen no tributario			
4.3.3.02.	Intereses moratorios por atraso en el pago de multas de tránsito			
<b>4.4.</b>	<b>Ingresos y resultados positivos por ventas</b>			
<b>4.4.1.</b>	<b>Ventas de bienes y servicios</b>	41	0,00	0,00
4.4.1.01.	Ventas de bienes			
4.4.1.02.	Ventas de servicios		0,00	0,00
<b>4.4.2.</b>	<b>Derechos administrativos</b>	42	0,00	0,00

4.4.2.01.	Derechos administrativos a los servicios de transporte		0,00	0,00
4.4.2.99.	Otros derechos administrativos		0,00	0,00
<b>4.4.3.</b>	<b>Comisiones por préstamos</b>	<b>43</b>	<b>0,00</b>	<b>0,00</b>
4.4.3.01.	Comisiones por préstamos al sector privado interno			
4.4.3.02.	Comisiones por préstamos al sector público interno			
4.4.3.03.	Comisiones por préstamos al sector externo			
<b>4.4.4.</b>	<b>Resultados positivos por ventas de inversiones</b>	<b>44</b>	<b>0,00</b>	<b>0,00</b>
4.4.4.01.	Resultados positivos por ventas de inversiones patrimoniales - Método de participación			
4.4.4.98.	Resultados positivos por ventas de otras inversiones		0,00	0,00
<b>4.4.5.</b>	<b>Resultados positivos por ventas e intercambio de bienes</b>	<b>45</b>	<b>0,00</b>	<b>0,00</b>
4.4.5.01.	Resultados positivos por ventas de construcciones terminadas		0,00	0,00
4.4.5.02.	Resultados positivos por ventas de propiedades, planta y equipo		0,00	0,00
4.4.5.03.	Resultados positivos por ventas de activos biológicos			
4.4.5.04.	Resultados positivos por ventas de bienes intangibles		0,00	0,00
4.4.5.05.	Resultados positivos por ventas por arrendamientos financieros			
4.4.5.06.	Resultados positivos por intercambio de propiedades, planta y equipo			
4.4.5.07.	Resultados positivos por intercambio de bienes intangibles			
4.4.5.08.	Resultados positivos por intercambio de Inventario		0,00	0,00
4.4.5.09.	Resultados positivos por la entrega de activos como medio de pago de impuestos			
4.4.5.10.	Resultados positivos por intercambio de Infra			
<b>4.4.6.</b>	<b>Resultados positivos por la recuperacion de dinero mal agreditado de periodos anteriores</b>	<b>46</b>	<b>0,00</b>	<b>0,00</b>
4.4.6.01.	Resultados positivos por la recuperacion de sumas de periodos anteriores		0,00	0,00
<b>4.5.</b>	<b>Ingresos de la propiedad</b>			
<b>4.5.1.</b>	<b>Rentas de inversiones y de colocación de efectivo</b>	<b>47</b>	<b>0,00</b>	<b>0,00</b>
4.5.1.01.	Intereses por equivalentes de efectivo		0,00	0,00
4.5.1.02.	Intereses por títulos y valores a costo amortizado		0,00	0,00
4.5.1.98.	Resultados positivos de otras inversiones		0,00	0,00
<b>4.5.2.</b>	<b>Alquileres y derechos sobre bienes</b>	<b>48</b>	<b>0,00</b>	<b>0,00</b>
4.5.2.01.	Alquileres		0,00	0,00
4.5.2.02.	Ingresos por concesiones			
4.5.2.03.	Derechos sobre bienes intangibles			
<b>4.5.9.</b>	<b>Otros ingresos de la propiedad</b>	<b>49</b>	<b>0,00</b>	<b>0,00</b>
4.5.9.03.	Intereses por ventas			
4.5.9.07.	Intereses por préstamos			
4.5.9.08.	Intereses por documentos a cobrar			
4.5.9.10.	Intereses por deudores por avales ejecutados			
4.5.9.97.	Intereses por cuentas a cobrar en gestión judicial		0,00	0,00
4.5.9.99.	Intereses por otras cuentas a cobrar		0,00	0,00
<b>4.6.</b>	<b>Transferencias</b>			
<b>4.6.1.</b>	<b>Transferencias corrientes</b>	<b>50</b>	<b>29 848 112,51</b>	<b>30 236 248,71</b>
4.6.1.01.	Transferencias corrientes del sector privado interno		0,00	0,00
4.6.1.02.	Transferencias corrientes del sector público interno		29 848 112,51	30 236 248,71
4.6.1.03.	Transferencias corrientes del sector externo		0,00	0,00
<b>4.6.2.</b>	<b>Transferencias de capital</b>	<b>51</b>	<b>0,00</b>	<b>0,00</b>
4.6.2.01.	Transferencias de capital del sector privado interno		0,00	0,00
4.6.2.02.	Transferencias de capital del sector público interno		0,00	0,00
4.6.2.03.	Transferencias de capital del sector externo		0,00	0,00
<b>4.9.</b>	<b>Otros ingresos</b>			
<b>4.9.1.</b>	<b>Resultados positivos por tenencia y por exposición a la inflación</b>	<b>52</b>	<b>11 357,44</b>	<b>11 354,11</b>
4.9.1.01.	Diferencias de cambio positivas por activos		0,00	0,00
4.9.1.02.	Diferencias de cambio positivas por pasivos		11 357,44	11 354,11
4.9.1.03.	Resultados positivos por tenencia de activos no derivados		0,00	0,00
4.9.1.04.	Resultados positivos por tenencia de pasivos no derivados		0,00	0,00

4.9.1.05.	Resultados positivos por tenencia de instrumentos financieros derivados			
4.9.1.06.	Resultado positivo por exposición a la inflación		0,00	0,00
<b>4.9.2.</b>	<b>Reversión de consumo de bienes</b>	<b>53</b>	<b>0,00</b>	<b>0,00</b>
4.9.2.01.	Reversión de consumo de bienes no concesionados		0,00	0,00
4.9.2.02.	Reversión de consumo de bienes concesionados			
<b>4.9.3.</b>	<b>Reversión de pérdidas por deterioro y desvalorización de bienes</b>	<b>54</b>	<b>242,15</b>	<b>766,76</b>
4.9.3.01.	Reversión de deterioro y desvalorización de bienes no concesionados		0,00	0,00
4.9.3.02.	Reversión de deterioro y desvalorización de bienes concesionados			
4.9.3.03.	Reversión de deterioro y desvalorización de inventarios por materiales y suministros para consumo y prestación de servicios		242,15	766,76
4.9.3.04.	Reversión de deterioro y desvalorización de inventarios por bienes para la venta			
4.9.3.05.	Reversión de deterioro y desvalorización de inventarios por materias primas y bienes en producción			
<b>4.9.4.</b>	<b>Recuperación de provisiones</b>	<b>55</b>	<b>610 192,37</b>	<b>310 788,75</b>
4.9.4.01.	Recuperación de provisiones para deterioro de inversiones		0,00	0,00
4.9.4.02.	Recuperación de provisiones para deterioro de cuentas a cobrar		610 192,37	310 788,75
4.9.4.03.	Recuperación de provisiones para deterioro y pérdidas de inventarios		0,00	0,00
<b>4.9.5.</b>	<b>Recuperación de provisiones y reservas técnicas</b>	<b>56</b>	<b>15 805,26</b>	<b>0,00</b>
4.9.5.01.	Recuperación de provisiones para litigios y demandas		0,00	0,00
4.9.5.02.	Recuperación de provisiones para reestructuración		0,00	0,00
4.9.5.03.	Recuperación de provisiones para beneficios a los empleados		15 805,26	0,00
4.9.5.99.	Recuperación de otras provisiones y reservas técnicas		0,00	0,00
<b>4.9.6.</b>	<b>Resultados positivos de inversiones patrimoniales y participación de los intereses minoritarios</b>	<b>57</b>	<b>0,00</b>	<b>0,00</b>
4.9.6.01.	Resultados positivos de inversiones patrimoniales			
4.9.6.02.	Participación de los intereses minoritarios en el resultado neto negativo			
<b>4.9.9.</b>	<b>Otros ingresos y resultados positivos</b>	<b>58</b>	<b>85 667,79</b>	<b>12 259 460,18</b>
4.9.9.99.	Ingresos y resultados positivos varios		85 667,79	12 259 460,18
	<b>TOTAL DE INGRESOS</b>		<b>30 580 696,35</b>	<b>44 445 562,80</b>

<b>5.</b>	<b>GASTOS</b>			
<b>5.1.</b>	<b>Gastos de funcionamiento</b>			
<b>5.1.1.</b>	<b>Gastos en personal</b>	<b>59</b>	<b>6 854 670,96</b>	<b>6 721 048,10</b>
5.1.1.01.	Remuneraciones Básicas		3 107 523,49	3 077 355,46
5.1.1.02.	Remuneraciones eventuales		38 656,41	40 880,47
5.1.1.03.	Incentivos salariales		2 391 349,59	2 344 018,66
5.1.1.04.	Contribuciones patronales al desarrollo y la seguridad social		797 996,91	741 533,99
5.1.1.05.	Contribuciones patronales a fondos de pensiones y a otros fondos de capitalización		519 144,56	517 259,52
5.1.1.06.	Asistencia social y beneficios al personal		0,00	0,00
5.1.1.07.	Contribuciones estatales a la seguridad social			
5.1.1.99.	Otros gastos en personal		0,00	0,00
<b>5.1.2.</b>	<b>Servicios</b>	<b>60</b>	<b>6 757 011,97</b>	<b>5 295 503,92</b>
5.1.2.01.	Alquileres y derechos sobre bienes		811 351,44	764 375,19
5.1.2.02.	Servicios básicos		1 334 987,66	1 315 591,79
5.1.2.03.	Servicios comerciales y financieros		863 725,58	575 902,33
5.1.2.04.	Servicios de gestión y apoyo		1 662 444,83	995 443,69
5.1.2.05.	Gastos de viaje y transporte		170 199,33	116 077,30
5.1.2.06.	Seguros, reaseguros y otras obligaciones		95 527,60	114 906,50
5.1.2.07.	Capacitación y protocolo		18 471,65	0,00
5.1.2.08.	Mantenimiento y reparaciones		1 793 899,70	1 400 682,79
5.1.2.99.	Otros servicios		6 404,18	12 524,33
<b>5.1.3.</b>	<b>Materiales y suministros consumidos</b>	<b>61</b>	<b>759 433,39</b>	<b>342 474,66</b>
5.1.3.01.	Productos químicos y conexos		306 369,72	161 592,03
5.1.3.02.	Alimentos y productos agropecuarios		28,48	36,61
5.1.3.03.	Materiales y productos de uso en la construcción y mantenimiento		113 661,40	28 468,11



5.1.3.04.	Herramientas, repuestos y accesorios		69 178,61	53 016,01
5.1.3.99.	Útiles, materiales y suministros diversos		270 195,18	99 361,90
<b>5.1.4.</b>	<b>Consumo de bienes distintos de inventarios</b>	<b>62</b>	<b>2 972 312,73</b>	<b>3 154 049,41</b>
5.1.4.01.	Consumo de bienes no concesionados		2 972 312,73	3 154 049,41
5.1.4.02.	Consumo de bienes concesionados			
<b>5.1.5.</b>	<b>Pérdidas por deterioro y desvalorización de bienes</b>	<b>63</b>	<b>0,00</b>	<b>0,00</b>
5.1.5.01.	Deterioro y desvalorización de bienes no concesionados		0,00	0,00
5.1.5.02.	Deterioro y desvalorización de bienes concesionados			
<b>5.1.6.</b>	<b>Deterioro y pérdidas de inventarios</b>	<b>64</b>	<b>0,00</b>	<b>0,00</b>
5.1.6.01.	Deterioro y pérdidas de inventarios por materiales y suministros para consumo y prestación de servicios		0,00	0,00
5.1.6.02.	Deterioro y pérdidas de inventarios por bienes para la venta			
5.1.6.03.	Deterioro y pérdidas de inventarios por materias primas y bienes en producción			
<b>5.1.7.</b>	<b>Deterioro de inversiones y cuentas a cobrar</b>	<b>65</b>	<b>2 977 164,39</b>	<b>2 225 883,04</b>
5.1.7.01.	Deterioro de inversiones		0,00	0,00
5.1.7.02.	Deterioro de cuentas a cobrar		2 977 164,39	2 225 883,04
<b>5.1.8.</b>	<b>Cargos por provisiones y reservas técnicas</b>	<b>66</b>	<b>6 535,35</b>	<b>20 230,32</b>
5.1.8.01.	Cargos por litigios y demandas		6 535,35	20 230,32
5.1.8.02.	Cargos por reestructuración		0,00	0,00
5.1.8.03.	Cargos por beneficios a los empleados		0,00	0,00
5.1.8.99.	Cargos por otras provisiones y reservas técnicas		0,00	0,00
<b>5.2.</b>	<b>Gastos financieros</b>			
<b>5.2.1.</b>	<b>Intereses sobre endeudamiento público</b>	<b>67</b>	<b>0,00</b>	<b>0,00</b>
5.2.1.01.	Intereses sobre títulos y valores de la deuda pública			
5.2.1.02.	Intereses sobre préstamos			
5.2.1.03.	Intereses sobre deudas asumidas			
5.2.1.04.	Intereses sobre endeudamiento de Tesorería			
<b>5.2.9.</b>	<b>Otros gastos financieros</b>	<b>68</b>	<b>0,00</b>	<b>0,00</b>
5.2.9.01.	Intereses por deudas comerciales			
5.2.9.02.	Intereses por deudas sociales y fiscales			
5.2.9.04.	Intereses por documentos a pagar			
5.2.9.06.	Intereses sobre deudas por avales ejecutados			
5.2.9.99.	Otros gastos financieros varios		0,00	0,00
<b>5.3.</b>	<b>Gastos y resultados negativos por ventas</b>			
<b>5.3.1.</b>	<b>Costo de ventas de bienes y servicios</b>	<b>69</b>	<b>0,00</b>	<b>0,00</b>
5.3.1.01.	Costo de ventas de bienes		0,00	0,00
5.3.1.02.	Costo de ventas de servicios		0,00	0,00
<b>5.3.2.</b>	<b>Resultados negativos por ventas de inversiones</b>	<b>70</b>	<b>0,00</b>	<b>0,00</b>
5.3.2.02.	Resultados negativos por ventas de inversiones patrimoniales - Método de participación			
5.3.2.99.	Resultados negativos por ventas de otras inversiones		0,00	0,00
<b>5.3.3.</b>	<b>Resultados negativos por ventas e intercambio de bienes</b>	<b>71</b>	<b>0,00</b>	<b>0,00</b>
5.3.3.01.	Resultados negativos por ventas de construcciones terminadas		0,00	0,00
5.3.3.02.	Resultados negativos por ventas de propiedades, planta y equipo		0,00	0,00
5.3.3.03.	Resultados negativos por ventas de activos biológicos			
5.3.3.04.	Resultados negativos por ventas de bienes intangibles		0,00	0,00
5.3.3.05.	Resultados negativos por ventas por arrendamientos financieros			
5.3.3.06.	Resultados negativos por intercambio de propiedades, planta y equipo			
5.3.3.07.	Resultados negativos por intercambio de bienes intangibles			
5.3.3.08.	Resultados negativos por intercambio de bienes Patrimonio Historico Cultural			
5.3.3.10.	Resultados negativo por intercambio de Infra			
<b>5.4.</b>	<b>Transferencias</b>			
<b>5.4.1.</b>	<b>Transferencias corrientes</b>	<b>72</b>	<b>11 681 076,40</b>	<b>38 533 419,59</b>
5.4.1.01.	Transferencias corrientes al sector privado interno		65 737,01	61 406,00
5.4.1.02.	Transferencias corrientes al sector público interno		11 615 339,39	38 472 013,59

5.4.1.03.	Transferencias corrientes al sector externo		0,00	0,00
<b>5.4.2.</b>	<b>Transferencias de capital</b>	<b>73</b>	<b>0,00</b>	<b>0,00</b>
5.4.2.01.	Transferencias de capital al sector privado interno		0,00	0,00
5.4.2.02.	Transferencias de capital al sector público interno		0,00	0,00
5.4.2.03.	Transferencias de capital al sector externo			
<b>5.9.</b>	<b>Otros gastos</b>			
<b>5.9.1.</b>	<b>Resultados negativos por tenencia y por exposición a la inflación</b>	<b>74</b>	<b>2 073,42</b>	<b>3 766,70</b>
5.9.1.01.	Diferencias de cambio negativas por activos		0,00	0,00
5.9.1.02.	Diferencias de cambio negativas por pasivos		2 073,42	3 766,70
5.9.1.03.	Resultados negativos por tenencia de activos no derivados		0,00	0,00
5.9.1.04.	Resultados negativos por tenencia de pasivos no derivados		0,00	0,00
5.9.1.05.	Resultados negativos por tenencia de instrumentos financieros derivados			
5.9.1.06.	Resultado negativo por exposición a la inflación		0,00	0,00
<b>5.9.2.</b>	<b>Resultados negativos de inversiones patrimoniales y participación de los intereses minoritarios</b>	<b>75</b>	<b>0,00</b>	<b>0,00</b>
5.9.2.01.	Resultados negativos de inversiones patrimoniales			
5.9.2.02.	Participación de los intereses minoritarios en el resultado neto positivo			
<b>5.9.9.</b>	<b>Otros gastos y resultados negativos</b>	<b>76</b>	<b>1 124 825,67</b>	<b>14 451 772,98</b>
5.9.9.02.	Impuestos, multas y recargos moratorios		0,00	0,00
5.9.9.03.	Devoluciones de impuestos			
5.9.9.99.	Gastos y resultados negativos varios		1 124 825,67	14 451 772,98
	<b>TOTAL DE GASTOS</b>		<b>33 135 104,28</b>	<b>70 748 148,72</b>
	<b>AHORRO y/o DESAHORRO DEL PERIODO</b>		<b>-2 554 407,93</b>	<b>-26 302 585,92</b>
			0,01	0,00

Elaborado por:

Revisado por:

Aprobado por:

Consejo de Seguridad Vial (COSEVI)  
Estado de Situación y Evolución de Bienes  
Del 1 de Enero de 2015 al 31 de Diciembre de 2017  
Estados de cuentas

Cuentas	Descripción	Valores al Inicio	Saldo al inicio			Totales al inicio	Altas	Bajas	Movimientos en el ejercicio			Otros Movimientos	Totales incrementos del ejercicio	Saldo al cierre	Acumulados al inicio	Devaluaciones / Apagamientos / Amortizaciones			Acumulados al cierre	Valores restados al cierre	
			Principales Inmovilizados	Revaluaciones	Devaluación				Principales Inmovilizados	Revaluaciones	Devaluación					Instrumentos	Bajas	Del ejercicio			Acumulados al cierre
<b>1.01</b>	<b>Bienes no consecionados</b>		<b>0,00</b>	<b>0,00</b>	<b>0,00</b>	<b>0,00</b>	<b>0,00</b>	<b>0,00</b>	<b>0,00</b>	<b>0,00</b>	<b>0,00</b>	<b>0,00</b>	<b>0,00</b>	<b>0,00</b>	<b>0,00</b>	<b>0,00</b>	<b>0,00</b>	<b>0,00</b>	<b>0,00</b>	<b>0,00</b>	
1.01.01	Terrenos y edificaciones	20.000.000,00	0,00	0,00	0,00	20.000.000,00	2.000.000,00	0,00	0,00	0,00	0,00	0,00	0,00	0,00	0,00	0,00	0,00	0,00	0,00	4.000.000,00	
1.01.01.01	Terrenos	3.000.000,00	0,00	0,00	0,00	4.000.000,00	0,00	0,00	0,00	0,00	0,00	0,00	0,00	0,00	0,00	0,00	0,00	0,00	0,00	0,00	0,00
1.01.01.02	Edificios	17.000.000,00	0,00	0,00	0,00	16.000.000,00	2.000.000,00	0,00	0,00	0,00	0,00	0,00	0,00	0,00	0,00	0,00	0,00	0,00	0,00	4.000.000,00	
1.01.01.03	Equipos e instalaciones para producción	20.000.000,00	0,00	0,00	0,00	20.000.000,00	0,00	0,00	0,00	0,00	0,00	0,00	0,00	0,00	0,00	0,00	0,00	0,00	0,00	0,00	
1.01.01.04	Equipos e instalaciones de oficina	1.000.000,00	0,00	0,00	0,00	1.000.000,00	0,00	0,00	0,00	0,00	0,00	0,00	0,00	0,00	0,00	0,00	0,00	0,00	0,00	0,00	
1.01.01.05	Equipos de transporte, tracción y elevación	5.000.000,00	0,00	0,00	0,00	5.000.000,00	0,00	0,00	0,00	0,00	0,00	0,00	0,00	0,00	0,00	0,00	0,00	0,00	0,00	0,00	
1.01.01.06	Equipos de computación	3.000.000,00	0,00	0,00	0,00	3.000.000,00	0,00	0,00	0,00	0,00	0,00	0,00	0,00	0,00	0,00	0,00	0,00	0,00	0,00	0,00	
1.01.01.07	Equipos e instalaciones de laboratorio e investigación	1.000.000,00	0,00	0,00	0,00	1.000.000,00	0,00	0,00	0,00	0,00	0,00	0,00	0,00	0,00	0,00	0,00	0,00	0,00	0,00	0,00	
1.01.01.08	Equipos e instalaciones educativas, deportivas y recreativas	0,00	0,00	0,00	0,00	0,00	0,00	0,00	0,00	0,00	0,00	0,00	0,00	0,00	0,00	0,00	0,00	0,00	0,00	0,00	
1.01.01.09	Equipos de seguridad, orden, vigilancia y control público	0,00	0,00	0,00	0,00	0,00	0,00	0,00	0,00	0,00	0,00	0,00	0,00	0,00	0,00	0,00	0,00	0,00	0,00	0,00	
1.01.01.10	Servicios	0,00	0,00	0,00	0,00	0,00	0,00	0,00	0,00	0,00	0,00	0,00	0,00	0,00	0,00	0,00	0,00	0,00	0,00	0,00	
1.01.01.11	Maquinarias, equipos e instalaciones diversas	0,00	0,00	0,00	0,00	0,00	0,00	0,00	0,00	0,00	0,00	0,00	0,00	0,00	0,00	0,00	0,00	0,00	0,00	0,00	
1.01.01.12	Activos biológicos	0,00	0,00	0,00	0,00	0,00	0,00	0,00	0,00	0,00	0,00	0,00	0,00	0,00	0,00	0,00	0,00	0,00	0,00	0,00	
1.01.01.13	Planes y estudios	0,00	0,00	0,00	0,00	0,00	0,00	0,00	0,00	0,00	0,00	0,00	0,00	0,00	0,00	0,00	0,00	0,00	0,00	0,00	
1.01.01.14	Servicios	0,00	0,00	0,00	0,00	0,00	0,00	0,00	0,00	0,00	0,00	0,00	0,00	0,00	0,00	0,00	0,00	0,00	0,00	0,00	
1.01.01.15	Activos intangibles de carácter financiero y otros	0,00	0,00	0,00	0,00	0,00	0,00	0,00	0,00	0,00	0,00	0,00	0,00	0,00	0,00	0,00	0,00	0,00	0,00	0,00	
1.01.02	Bienes consecionados	0,00	0,00	0,00	0,00	0,00	0,00	0,00	0,00	0,00	0,00	0,00	0,00	0,00	0,00	0,00	0,00	0,00	0,00	0,00	
1.01.02.01	Bienes de construcción	0,00	0,00	0,00	0,00	0,00	0,00	0,00	0,00	0,00	0,00	0,00	0,00	0,00	0,00	0,00	0,00	0,00	0,00	0,00	
1.01.02.02	Planes y estudios	0,00	0,00	0,00	0,00	0,00	0,00	0,00	0,00	0,00	0,00	0,00	0,00	0,00	0,00	0,00	0,00	0,00	0,00	0,00	
1.01.02.03	Bienes de construcción	0,00	0,00	0,00	0,00	0,00	0,00	0,00	0,00	0,00	0,00	0,00	0,00	0,00	0,00	0,00	0,00	0,00	0,00	0,00	
1.01.02.04	Obras nuevas y finales	0,00	0,00	0,00	0,00	0,00	0,00	0,00	0,00	0,00	0,00	0,00	0,00	0,00	0,00	0,00	0,00	0,00	0,00	0,00	
1.01.02.05	Carreteras y redes de comunicación y energía	0,00	0,00	0,00	0,00	0,00	0,00	0,00	0,00	0,00	0,00	0,00	0,00	0,00	0,00	0,00	0,00	0,00	0,00	0,00	
1.01.02.06	Otros bienes de infraestructura de beneficio y uso público	0,00	0,00	0,00	0,00	0,00	0,00	0,00	0,00	0,00	0,00	0,00	0,00	0,00	0,00	0,00	0,00	0,00	0,00	0,00	
1.01.02.07	Bienes culturales	0,00	0,00	0,00	0,00	0,00	0,00	0,00	0,00	0,00	0,00	0,00	0,00	0,00	0,00	0,00	0,00	0,00	0,00	0,00	
1.01.02.08	Bienes biológicos	0,00	0,00	0,00	0,00	0,00	0,00	0,00	0,00	0,00	0,00	0,00	0,00	0,00	0,00	0,00	0,00	0,00	0,00	0,00	
1.01.02.09	Bienes muebles	0,00	0,00	0,00	0,00	0,00	0,00	0,00	0,00	0,00	0,00	0,00	0,00	0,00	0,00	0,00	0,00	0,00	0,00	0,00	
1.01.02.10	Bienes inmuebles	0,00	0,00	0,00	0,00	0,00	0,00	0,00	0,00	0,00	0,00	0,00	0,00	0,00	0,00	0,00	0,00	0,00	0,00	0,00	
1.01.02.11	Bienes intangibles	0,00	0,00	0,00	0,00	0,00	0,00	0,00	0,00	0,00	0,00	0,00	0,00	0,00	0,00	0,00	0,00	0,00	0,00	0,00	
1.01.02.12	Planes y estudios	0,00	0,00	0,00	0,00	0,00	0,00	0,00	0,00	0,00	0,00	0,00	0,00	0,00	0,00	0,00	0,00	0,00	0,00	0,00	
1.01.02.13	Servicios	0,00	0,00	0,00	0,00	0,00	0,00	0,00	0,00	0,00	0,00	0,00	0,00	0,00	0,00	0,00	0,00	0,00	0,00	0,00	
1.01.02.14	Activos biológicos	0,00	0,00	0,00	0,00	0,00	0,00	0,00	0,00	0,00	0,00	0,00	0,00	0,00	0,00	0,00	0,00	0,00	0,00	0,00	
1.01.02.15	Planes y estudios	0,00	0,00	0,00	0,00	0,00	0,00	0,00	0,00	0,00	0,00	0,00	0,00	0,00	0,00	0,00	0,00	0,00	0,00	0,00	
1.01.02.16	Servicios	0,00	0,00	0,00	0,00	0,00	0,00	0,00	0,00	0,00	0,00	0,00	0,00	0,00	0,00	0,00	0,00	0,00	0,00	0,00	
1.01.02.17	Activos intangibles de carácter financiero y otros	0,00	0,00	0,00	0,00	0,00	0,00	0,00	0,00	0,00	0,00	0,00	0,00	0,00	0,00	0,00	0,00	0,00	0,00	0,00	
1.01.02.18	Bienes de construcción	0,00	0,00	0,00	0,00	0,00	0,00	0,00	0,00	0,00	0,00	0,00	0,00	0,00	0,00	0,00	0,00	0,00	0,00	0,00	
1.01.02.19	Planes y estudios	0,00	0,00	0,00	0,00	0,00	0,00	0,00	0,00	0,00	0,00	0,00	0,00	0,00	0,00	0,00	0,00	0,00	0,00	0,00	
1.01.02.20	Bienes de construcción	0,00	0,00	0,00	0,00	0,00	0,00	0,00	0,00	0,00	0,00	0,00	0,00	0,00	0,00	0,00	0,00	0,00	0,00	0,00	
1.01.02.21	Obras nuevas y finales	0,00	0,00	0,00	0,00	0,00	0,00	0,00	0,00	0,00	0,00	0,00	0,00	0,00	0,00	0,00	0,00	0,00	0,00	0,00	
1.01.02.22	Carreteras y redes de comunicación y energía	0,00	0,00	0,00	0,00	0,00	0,00	0,00	0,00	0,00	0,00	0,00	0,00	0,00	0,00	0,00	0,00	0,00	0,00	0,00	
1.01.02.23	Otros bienes de infraestructura de beneficio y uso público	0,00	0,00	0,00	0,00	0,00	0,00	0,00	0,00	0,00	0,00	0,00	0,00	0,00	0,00	0,00	0,00	0,00	0,00	0,00	
1.01.02.24	Bienes culturales	0,00	0,00	0,00	0,00	0,00	0,00	0,00	0,00	0,00	0,00	0,00	0,00	0,00	0,00	0,00	0,00	0,00	0,00	0,00	
1.01.02.25	Bienes biológicos	0,00	0,00	0,00	0,00	0,00	0,00	0,00	0,00	0,00	0,00	0,00	0,00	0,00	0,00	0,00	0,00	0,00	0,00	0,00	
1.01.02.26	Bienes muebles	0,00	0,00	0,00	0,00	0,00	0,00	0,00	0,00	0,00	0,00	0,00	0,00	0,00	0,00	0,00	0,00	0,00	0,00	0,00	
1.01.02.27	Bienes inmuebles	0,00	0,00	0,00	0,00	0,00	0,00	0,00	0,00	0,00	0,00	0,00	0,00	0,00	0,00	0,00	0,00	0,00	0,00	0,00	
1.01.02.28	Bienes intangibles	0,00	0,00	0,00	0,00	0,00	0,00	0,00	0,00	0,00	0,00	0,00	0,00	0,00	0,00	0,00	0,00	0,00	0,00	0,00	
1.01.02.29	Planes y estudios	0,00	0,00	0,00	0,00	0,00	0,00	0,00	0,00	0,00	0,00	0,00	0,00	0,00	0,00	0,00	0,00	0,00	0,00	0,00	
1.01.02.30	Servicios	0,00	0,00	0,00	0,00	0,00	0,00	0,00	0,00	0,00	0,00	0,00	0,00	0,00	0,00	0,00	0,00	0,00	0,00	0,00	
1.01.02.31	Activos biológicos	0,00	0,00	0,00	0,00	0,00	0,00	0,00	0,00	0,00	0,00	0,00	0,00	0,00	0,00	0,00	0,00	0,00	0,00	0,00	
1.01.02.32	Planes y estudios	0,00	0,00	0,00	0,00	0,00	0,00	0,00	0,00	0,00	0,00	0,00	0,00	0,00	0,00	0,00	0,00	0,00	0,00	0,00	
1.01.02.33	Servicios	0,00	0,00	0,00	0,00	0,00	0,00	0,00	0,00	0,00	0,00	0,00	0,00	0,00	0,00	0,00	0,00	0,00	0,00	0,00	
1.01.02.34	Activos biológicos de carácter financiero y otros	0,00	0,00	0,00	0,00	0,00	0,00	0,00	0,00	0,00	0,00	0,00	0,00	0,00	0,00	0,00	0,00	0,00	0,00	0,00	
1.01.02.35	Bienes de construcción	0,00	0,00	0,0																	

**CONSEJO DE SEGURIDAD VIAL (COSEVI)**  
**ESTADO DE FLUJO DE EFECTIVO**  
**Al 31 de Diciembre del año 2023**

*En miles de colones*

P	Descripción	Nota N°	Ejercicio: 2023	Ejercicio: 2022
<b>FLUJOS DE EFECTIVO DE LAS ACTIVIDADES DE OPERACIÓN</b>			<b>0</b>	<b>0</b>
<b>Cobros</b>		<b>77</b>	<b>12 065 918,83</b>	<b>89 819 063,16</b>
	Cobros por impuestos		0,00	0,00
	Cobros por contribuciones sociales		0,00	0,00
	Cobros por multas, sanciones, remates y confiscaciones de origen no tributario		0,00	3 173,20
	Cobros por ventas de inventarios, servicios y derechos administrativos		0,00	0,00
	Cobros por ingresos de la propiedad		0,00	0,00
	Cobros por transferencias		9 007 058,59	46 572 376,67
	Cobros por concesiones		0,00	0,00
	Otros cobros por actividades de operación		3 058 860,24	43 243 513,29
<b>Pagos</b>		<b>78</b>	<b>12 452 847,85</b>	<b>130 301 753,41</b>
	Pagos por beneficios al personal		1 027 991,52	6 897 180,80
	Pagos por servicios y adquisiciones de inventarios (incluye anticipos)		79 386,37	314 410,22
	Pagos por prestaciones de la seguridad social		0,00	0,00
	Pagos por otras transferencias		501 814,47	39 555 231,57
	Otros pagos por actividades de operación		10 843 655,49	83 534 930,82
<b>Flujos netos de efectivo por actividades de operación</b>			<b>-386 929,02</b>	<b>-40 482 690,25</b>

<b>FLUJOS DE EFECTIVO DE LAS ACTIVIDADES DE INVERSIÓN</b>			<b>0</b>	<b>0</b>
<b>Cobros</b>		<b>79</b>	<b>169 673,79</b>	<b>1 660 795,07</b>
	Cobros por ventas de bienes distintos de inventarios		0,00	2 384,15
	Cobros por ventas y reembolso de inversiones patrimoniales		169 673,79	1 657 644,16
	Cobros por ventas y reembolso de inversiones en otros instrumentos financieros		0,00	0,00
	Cobros por reembolsos de préstamos		0,00	0,00
	Otros cobros por actividades de inversión		0,00	766,76
<b>Pagos</b>		<b>80</b>	<b>634 212,10</b>	<b>2 995 291,29</b>
	Pagos por adquisición de bienes distintos de inventarios		443 125,06	1 222 811,62
	Pagos por adquisición de inversiones patrimoniales		169 673,79	1 503 862,13
	Pagos por adquisición de inversiones en otros instrumentos financieros		0,00	0,00
	Pagos por préstamos otorgados		0,00	0,00
	Otros pagos por actividades de inversión		21 413,25	268 617,54
<b>Flujos netos de efectivo por actividades de inversión</b>			<b>-464 538,31</b>	<b>-1 334 496,22</b>

<b>FLUJOS DE EFECTIVO DE LAS ACTIVIDADES DE FINANCIACIÓN</b>			<b>0</b>	<b>0</b>
<b>Cobros</b>		<b>81</b>	<b>0,00</b>	<b>6 450 316,60</b>
	Cobros por incrementos de capital y transferencias de capital		0,00	6 450 316,60
	Cobros por endeudamiento público		0,00	0,00
	Otros cobros por actividades de financiación		0,00	0,00
<b>Pagos</b>		<b>82</b>	<b>0,00</b>	<b>17 391,37</b>
	Pagos por disminuciones del patrimonio que no afectan resultados		0,00	17 391,37
	Pagos por amortizaciones de endeudamiento público		0,00	0,00
	Otros pagos por actividades de financiación		0,00	0,00
<b>Flujos netos de efectivo por actividades de financiación</b>			<b>0,00</b>	<b>6 432 925,23</b>

<b>Incremento/Disminución neta de efectivo y equivalentes de efectivo por flujos de actividades</b>	<b>-851 467,33</b>	<b>-35 384 261,24</b>
---	--------------------	-----------------------

**Incremento/Disminución neta de efectivo y equivalentes de efectivo por diferencias de cambio no realizadas**  
**Efectivo y equivalentes de efectivo al inicio del ejercicio**

<b>780 781,43</b>	<b>3 754,48</b>
<b>598 807,26</b>	<b>35 979 314,02</b>

Efectivo y equivalentes de efectivo al final del ejercicio	83	528 121,36	598 807,26
--	----	------------	------------

Elaborado por:

Revisado por:

Revisado por:

Aprobado por:

**Consejo de Seguridad Vial (COSEVI)**  
**ESTADO DE CAMBIOS EN EL PATRIMONIO NETO**  
**Del 01 de Enero al 31 de Diciembre del año 2023**  
 En miles de colones

Cuenta	Concepto	Capital	Transferencias de capital	Reservas	Variaciones no asignables a reservas	Resultados acumulados	Intereses Minoritarios Part. Patrimonio	Intereses Minoritarios Evolución	Total Patrimonio
		311	312	313	314	315	321	322	
	<b>Saldos al 31/12/2022</b>	<b>12 401 881.91</b>	<b>0.00</b>	<b>1 153 561.71</b>	<b>0.00</b>	<b>101 402 291.80</b>	<b>0.00</b>	<b>0.00</b>	<b>114 957 745.42</b>
<b>Variaciones del ejercicio</b>									
3.1.1.01.	Capital inicial	0.00	0.00	0.00	0.00	0.00	0.00	0.00	0.00
3.1.1.02.	Incorporaciones al capital	0.00	0.00	0.00	0.00	0.00	0.00	0.00	0.00
3.1.2.01.	Donaciones de capital	0.00	0.00	0.00	0.00	0.00	0.00	0.00	0.00
3.1.2.99.	Otras transferencias de capital	0.00	0.00	0.00	0.00	0.00	0.00	0.00	0.00
3.1.3.01.	Revaluación de bienes	0.00	0.00	0.00	0.00	0.00	0.00	0.00	0.00
3.1.3.99.	Otras reservas	0.00	0.00	0.00	0.00	0.00	0.00	0.00	0.00
3.1.4.01.	Diferencias de conversión de moneda extranjera	0.00	0.00	0.00	0.00	0.00	0.00	0.00	0.00
3.1.4.02.	Diferencias de valor razonable de activos financieros destinados a la venta	0.00	0.00	0.00	0.00	0.00	0.00	0.00	0.00
3.1.4.03.	Diferencias de valor razonable de instrumentos financieros designados como <i>intelectivos</i>	0.00	0.00	0.00	0.00	0.00	0.00	0.00	0.00
3.1.4.99.	Otras variaciones no asignables a reservas	0.00	0.00	0.00	0.00	0.00	0.00	0.00	0.00
3.1.5.01.	Resultados acumulados de ejercicios anteriores	0.00	0.00	0.00	0.00	17 301.15	0.00	0.00	17 301.15
3.1.5.02.	Resultado del ejercicio	0.00	0.00	0.00	0.00	-2 554 407.94	0.00	0.00	-2 554 407.94
3.2.1.01.	Intereses minoritarios - Participaciones en el patrimonio de entidades del sector <i>gobierno general</i>	0.00	0.00	0.00	0.00	0.00	0.00	0.00	0.00
3.2.1.02.	Intereses minoritarios - Participaciones en el patrimonio de empresas públicas e instituciones públicas financieras	0.00	0.00	0.00	0.00	0.00	0.00	0.00	0.00
3.2.2.01.	Intereses minoritarios - Evolución por reservas	0.00	0.00	0.00	0.00	0.00	0.00	0.00	0.00
3.2.2.02.	Intereses minoritarios - Evolución por variaciones no asignables a reservas	0.00	0.00	0.00	0.00	0.00	0.00	0.00	0.00
3.2.2.03.	Intereses minoritarios - Evolución por resultados acumulados	0.00	0.00	0.00	0.00	0.00	0.00	0.00	0.00
3.2.2.99.	Intereses minoritarios - Evolución por otros componentes del patrimonio	0.00	0.00	0.00	0.00	0.00	0.00	0.00	0.00
	<b>Total de variaciones del ejercicio</b>	<b>0.00</b>	<b>0.00</b>	<b>0.00</b>	<b>0.00</b>	<b>-2 537 106.79</b>	<b>0.00</b>	<b>0.00</b>	<b>-2 537 106.79</b>
	<b>Saldos del periodo</b>	<b>12 401 881.91</b>	<b>0.00</b>	<b>1 153 561.71</b>	<b>0.00</b>	<b>98 865 185.01</b>	<b>0.00</b>	<b>0.00</b>	<b>112 420 038.63</b>

(\*) De uso exclusivo en Estados Contables consolidados

Elaborado por

Recibido por

Revisado por

Aprobado por

